

Durante el mes de enero 74.739 viajeros visitaron los hoteles de Extremadura, un 11,9% más que en el mismo mes del año anterior (en España se alcanzó una tasa interanual de 1,9%), según los datos proporcionados por el Instituto Nacional de Estadística. Se registraron 121.256 pernoctaciones en establecimientos hoteleros extremeños, un 11,4% más que en enero de 2018 (a nivel estatal un 0,4%).

Suben las pernoctaciones de viajeros residentes en España un 11,1% y las de residentes en el extranjero un 13,3%. La estancia media en la Comunidad Autónoma se sitúa en 1,62 días, un 0,6% menos que en el mismo mes de 2018.

Los hoteles en Extremadura ingresan 15,11 euros (43,15 euros a nivel nacional) por habitación disponible, un 14,12% más que en el año anterior; y facturan 52,77 euros (81,08 euros en España) de media por habitación ocupada, un 1,98% más que en enero de 2018.

NÚMERO DE VIAJEROS

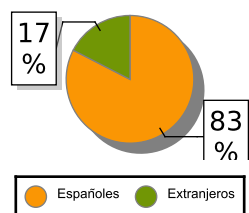
	Total		Residentes en España		Residentes en el extranjero	
	Enero	Tasa var.	Enero	Tas var.	Enero	Tasa var.
España	5.229.780	1,87 %	2.748.157	0,18 %	2.481.623	3,81 %
Extremadura	74.739	11,88 %	61.696	9,98 %	13.043	21,82 %
Badajoz	40.336	18,71 %	32.388	16,61 %	7.948	28,09 %
Cáceres	34.403	4,82 %	29.308	3,49 %	5.095	13,17 %

NÚMERO DE PERNOCTACIONES

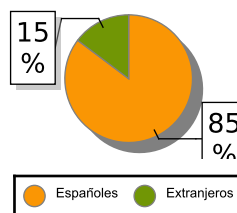
ESTANCIA MEDIA

	Total		Residentes en España		Residentes en el extranjero		Enero	Tasa var.
	Enero	Tasa var.	Enero	Tas var.	Enero	Tasa var.		
España	15.463.493	0,44 %	5.503.039	0,80 %	9.960.454	0,24 %	2,96	-1,33 %
Extremadura	121.256	11,41 %	103.382	11,09 %	17.874	13,28 %	1,62	-0,61 %
Badajoz	61.908	18,75 %	51.673	19,11 %	10.235	16,97 %	1,53	0,00 %
Cáceres	59.348	4,65 %	51.709	4,08 %	7.639	8,66 %	1,73	0,00 %

VIAJEROS EXTREMADURA



PERNOCTACIONES EXTREMADURA

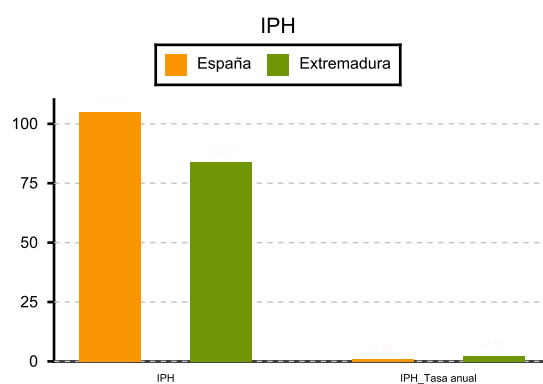
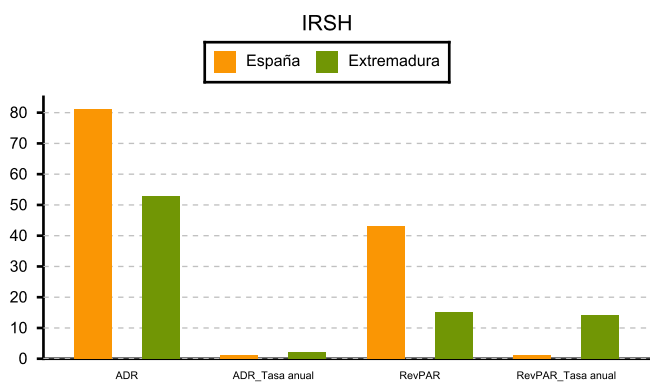


INDICADORES DE RENTABILIDAD DEL SECTOR HOTELERO (ADR y RevPAR en euros)

ÍNDICE DE PRECIOS HOTELEROS (IPH)

Base 2008

	ADR		RevPAR		Índice	
	Var. anual	Var. anual	Var. anual	Var. anual	Var. anual	Var. anual
España	81,08	1,22	43,15	1,25	104,98	0,86
Extremadura	52,77	1,98	15,11	14,12	83,93	2,18



ADR: Facturación media por habitación ocupada

RevPAR: Ingresos por habitación disponible

Fuente: Elaboración propia a partir de los datos del INE