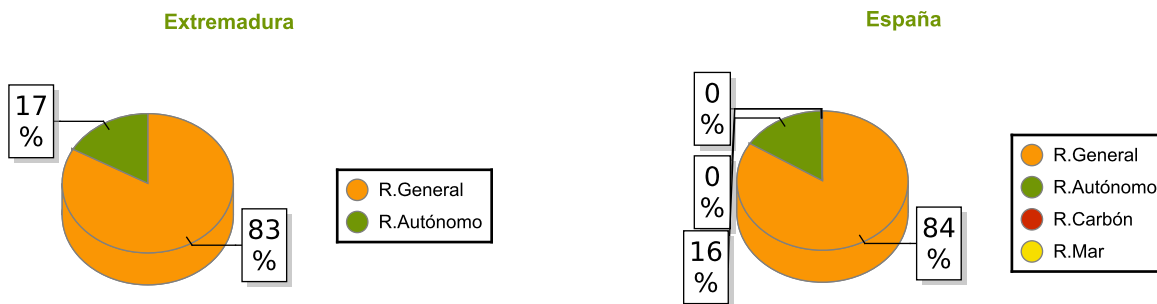


El Instituto de Estadística de Extremadura, organismo perteneciente a la Junta de Extremadura, publica la información elaborada sobre la afiliación de los extranjeros a la Seguridad Social a partir de los datos proporcionados por el Ministerio de Trabajo, Migraciones y Seguridad Social.

La media de extranjeros afiliados a la Seguridad Social en alta laboral en Extremadura en julio es de 13.244 (56,6% hombres y 43,3% mujeres), aumentando un 3,6% en comparación con el mismo mes del año anterior (en España un 7,42%). A nivel provincial, sube el número de afiliados en Badajoz (11,79%) y baja en Cáceres (4,98%).

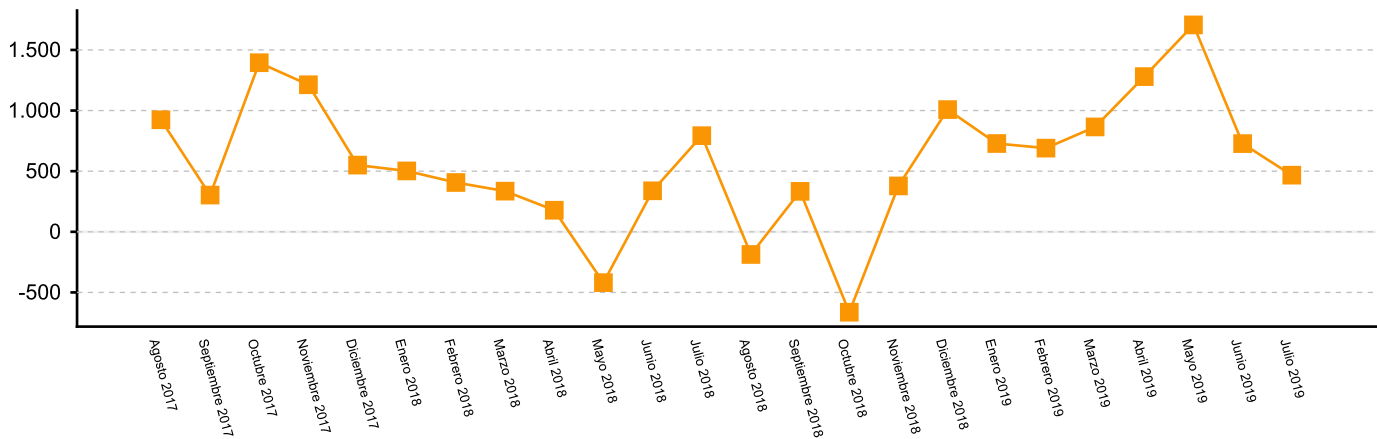
Atendiendo al origen de los trabajadores, 6.191 proceden de países de la Unión Europea, principalmente de Rumanía (3.358) y de Portugal (1.901). Por regímenes, es el general (incluye S.E. General, S.E agrario y el S.E. Hogar) el que más extranjeros afiliados recoge en la Comunidad Autónoma (83%); mientras que el régimen de autónomos representa el 17% restante de los extranjeros afiliados.

Comparando ambas provincias extremeñas se observa que del total de extranjeros afiliados, 7.359 se encuentran en Badajoz (56%) y 5.886 en Cáceres (44%).

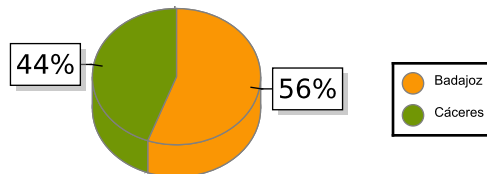


Afiliados extranjeros	Julio		2019	
	Extremadura	Variación anual	España	Variación Anual
R. GENERAL	11.011	3,22	1.822.126	7,77
S. General	5.966	15,24	1.445.160	10,41
S. E. Agrario	4.309	-7,63	206.593	1,44
S. E. Hogar	735	-10,99	170.373	-4,39
R. AUTÓNOMOS	2.234	5,92	343.033	5,72
R. MAR	0	0,00	5.155	1,00
R. CARBÓN	0	0,00	54	-41,65
<b>TOTAL</b>	<b>13.244</b>	<b>3,66</b>	<b>2.170.368</b>	<b>7,42</b>

Evolución de la variación absoluta anual de los afiliados en Extremadura



	Julio	Variación Interanual
Badajoz	7.359	11,80
Cáceres	5.886	-4,98
Extremadura	13.244	3,66



Fuente: Elaboración propia a partir de los datos del Ministerio de Trabajo, Migraciones y Seguridad Social.