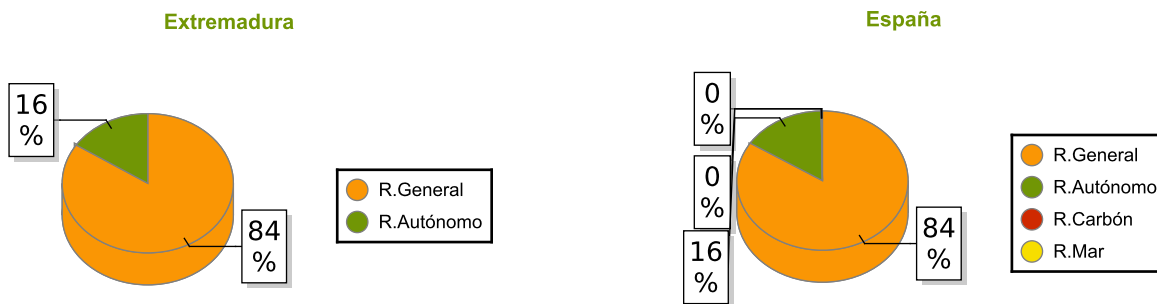


El Instituto de Estadística de Extremadura, organismo perteneciente a la Junta de Extremadura publica la afiliación de los extranjeros a la Seguridad Social a partir de los datos proporcionados por el Ministerio de Trabajo, Migraciones y Seguridad Social.

La media de extranjeros afiliados a la Seguridad Social en alta laboral en Extremadura en junio es de 14.169 (56,8% hombres y 43,2% mujeres), aumenta un 5,41% en comparación con el mismo mes del año anterior (en España un 7,49%). A nivel provincial, sube el número de afiliados en Badajoz (7,38%) y en Cáceres (3,14%).

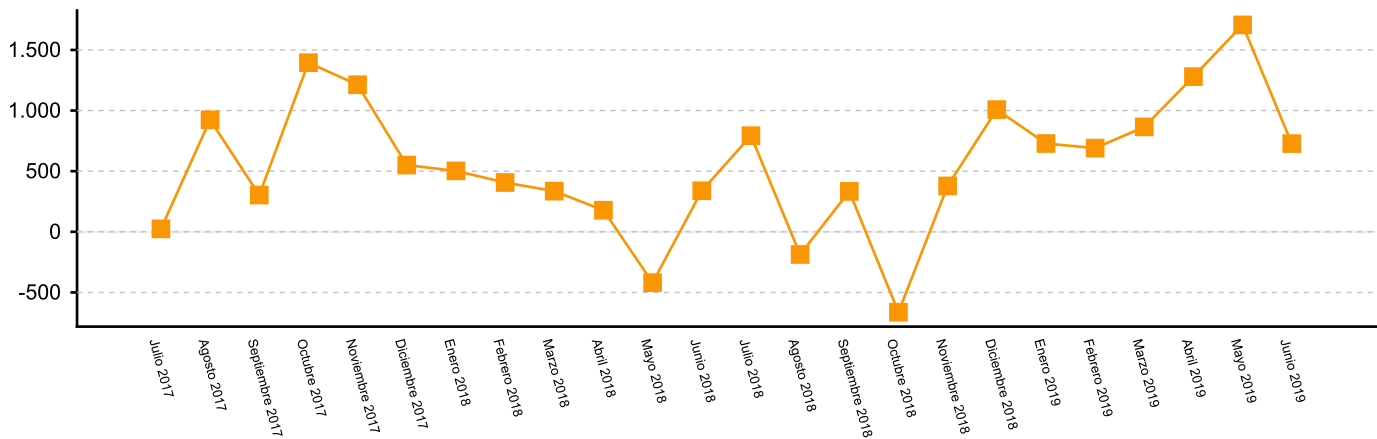
Atendiendo al origen de los trabajadores, 7.087 proceden de países de la Unión Europea, principalmente de Rumanía (4.154) y de Portugal (1.949). Por regímenes, es el general (incluye S.E. General, S.E agrario y el S.E. Hogar) el que más extranjeros afiliados recoge en la Comunidad Autónoma (84%); mientras que el régimen de autónomos representa el 16% restante de los extranjeros afiliados.

Comparando ambas provincias extremeñas se observa que del total de extranjeros afiliados, 7.740 se encuentran en Badajoz (55%) y 6.429 en Cáceres (45%).

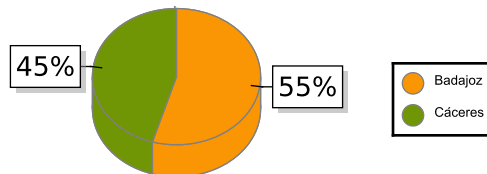


Afiliados extranjeros	Junio		2019	
	Extremadura	Variación anual	España	Variación Anual
R. GENERAL	11.939	5,36	1.830.668	7,83
S. General	5.983	14,95	1.418.760	10,65
S. E. Agrario	5.217	-1,64	240.005	1,71
S. E. Hogar	739	-10,16	171.903	-4,24
R. AUTÓNOMOS	2.230	5,68	342.596	5,79
R. MAR			4.948	1,72
R. CARBÓN			58	-48,94
<b>TOTAL</b>	<b>14.169</b>	<b>5,41</b>	<b>2.178.269</b>	<b>7,49</b>

Evolución de la variación absoluta anual de los afiliados en Extremadura



	Junio	Variación Interanual
Badajoz	7.740	7,38
Cáceres	6.429	3,14
Extremadura	14.169	5,41



Fuente: Elaboración propia a partir de los datos del Ministerio de Trabajo, Migraciones y Seguridad Social.