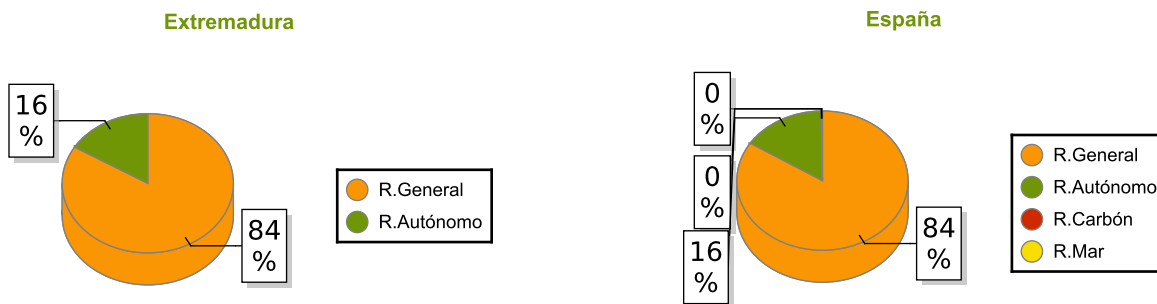


La media de extranjeros afiliados a la Seguridad Social en alta laboral en Extremadura en mayo es de 13.664 (56,6% hombres y 43,4% mujeres), según los datos proporcionados por el Ministerio de Trabajo, Migraciones y Seguridad Social. En Extremadura, el número de afiliados extranjeros a la Seguridad Social aumenta un 14,28% en comparación con el mismo mes del año anterior (en España un 7,54%). A nivel provincial, sube el número de afiliados en Badajoz (16,26%) y en Cáceres (11,62%).

A nivel nacional, el total de extranjeros afiliados asciende a 2.155.149, procediendo el 41,3% de países de la Unión Europea. La afiliación en el régimen general es la predominante a nivel estatal con el 84% del total de afiliados.

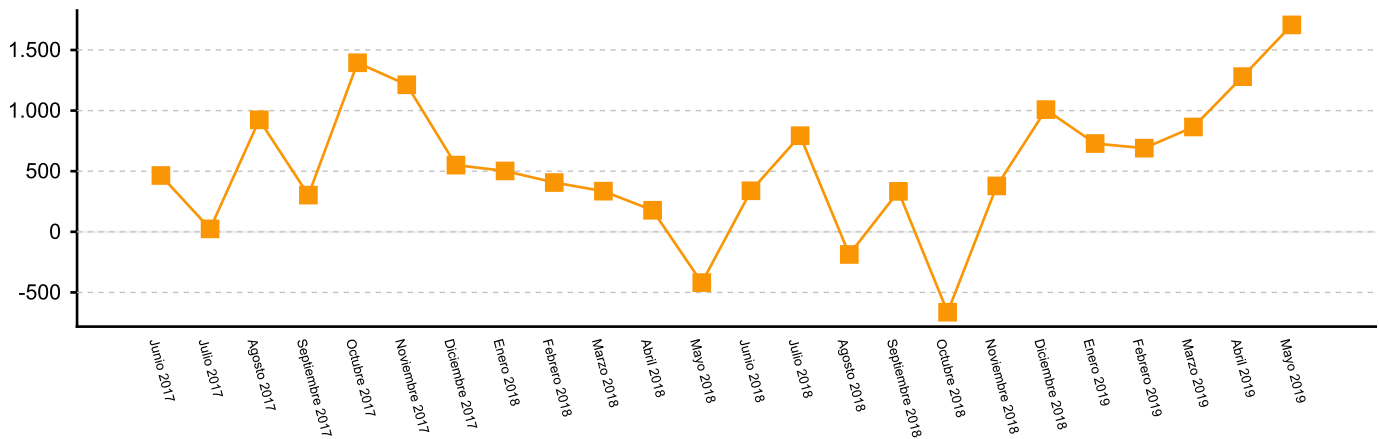
Atendiendo al origen de los trabajadores, 6.913 proceden de países de la Unión Europea, principalmente de Rumanía (4.037) y de Portugal (1.852). Por regímenes, es el general (incluye S.E. General, S.E agrario y el S.E. Hogar) el que más extranjeros afiliados recoge en la Comunidad Autónoma (84%); mientras que el régimen de autónomos representa el 16% restante de los extranjeros afiliados.

Comparando ambas provincias extremeñas se observa que del total de extranjeros afiliados, 7.923 se encuentran en Badajoz (58%) y 5.740 en Cáceres (42%).

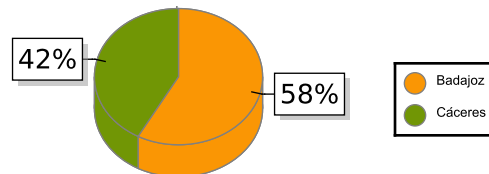


Afiliados extranjeros	Mayo		2019	
	Extremadura	Variación anual	España	Variación Anual
R. GENERAL	11.435	15,89	1.811.029	7,86
S. General	5.832	13,96	1.379.955	10,61
S. E. Agrario	4.860	23,84	258.869	2,94
S. E. Hogar	743	-9,90	172.205	-4,35
R. AUTÓNOMOS	2.229	6,64	339.376	6,00
R. MAR	0	0,00	4.682	0,22
R. CARBÓN	0	0,00	61	-47,62
<b>TOTAL</b>	<b>13.664</b>	<b>14,28</b>	<b>2.155.149</b>	<b>7,54</b>

Evolución de la variación absoluta anual de los afiliados en Extremadura



	Mayo	Variación Interanual
Badajoz	7.923	16,26
Cáceres	5.740	11,62
<b>Extremadura</b>	<b>13.664</b>	<b>14,28</b>



Fuente: Elaboración propia a partir de los datos del Ministerio de Trabajo, Migraciones y Seguridad Social.