

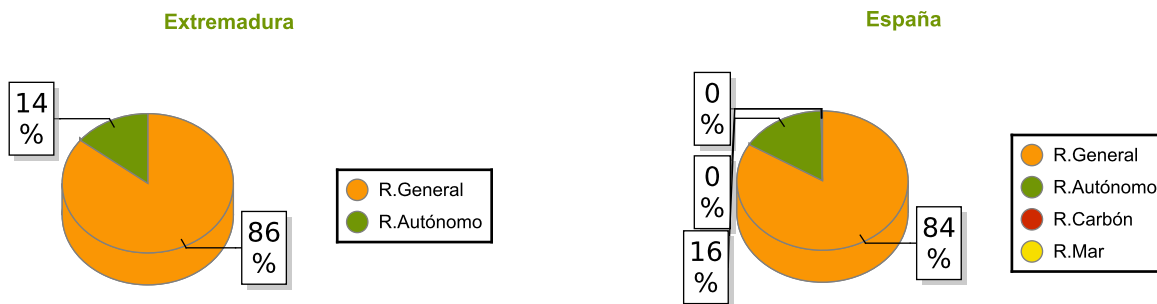
El Instituto de Estadística de Extremadura, organismo perteneciente a la Junta de Extremadura, publica la información elaborada sobre la afiliación de los extranjeros a la Seguridad Social a partir de los datos proporcionados por el Ministerio de Trabajo, Migraciones y Seguridad Social.

La media de extranjeros afiliados a la seguridad social en alta laboral en Extremadura en octubre es de 15.826 (57,6% hombres y 42,4% mujeres), un 10,54% más que en el mismo mes del año anterior (en España un 6,92%). A nivel provincial, sube el número de afiliados en Badajoz (14,43%) y en Cáceres (4,54%).

A nivel nacional, el total de extranjeros afiliados asciende a 2.149.771, procediendo el 40,6% de países de la Unión Europea. La afiliación en el régimen general es la predominante a nivel estatal con el 80,5% del total de afiliados.

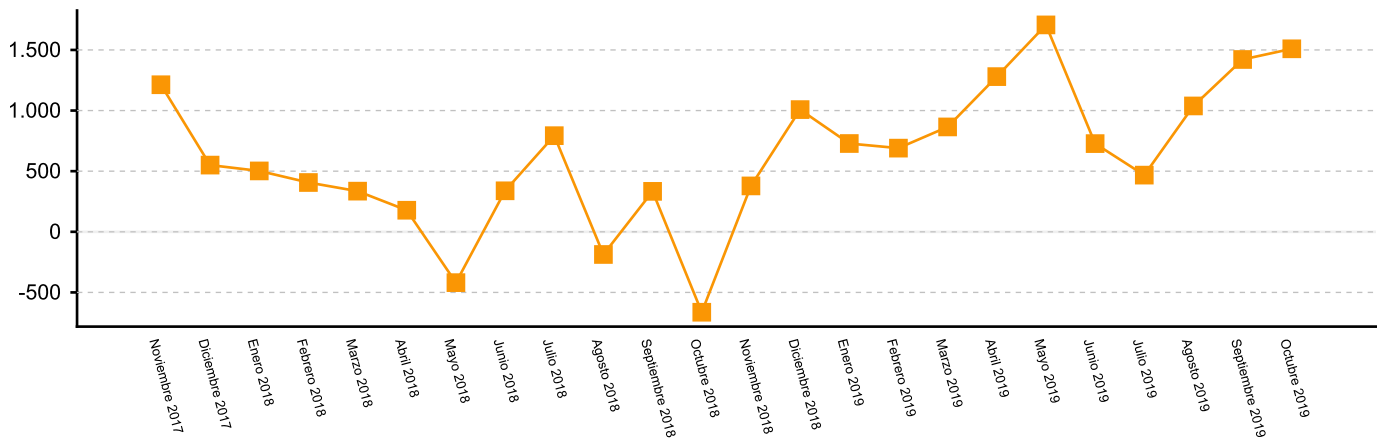
Atendiendo al origen de los trabajadores, 8.474 proceden de países de la Unión Europea, principalmente de Rumanía (5.460) y de Portugal (2.033). Por regímenes, es el general (incluye S.E. General, S.E. agrario y el S.E. Hogar) el que más extranjeros afiliados recoge en la Comunidad Autónoma (85,6%); mientras que el régimen de autónomos representa el 14,4% restante de los extranjeros afiliados.

Comparando ambas provincias extremeñas se observa que del total de extranjeros afiliados, 9.946 se encuentran en Badajoz (62,8%) y 5.880 en Cáceres (37,2%).

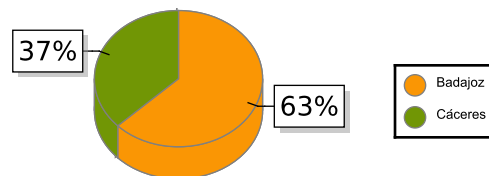


Afiliados extranjeros	2019		2018	
	Extremadura	Variación anual	España	Variación Anual
R. GENERAL	13.548	11,33	1.798.918	7,12
S. General	5.976	14,28	1.414.664	9,92
S. E. Agrario	6.850	11,38	216.548	-0,32
S. E. Hogar	722	-8,55	167.706	-4,20
R. AUTÓNOMOS	2.278	6,08	345.944	5,95
R. MAR	0	0,00	4.859	2,21
R. CARBÓN	0	0,00	50	-34,01
TOTAL	15.826	10,54	2.149.771	6,92

Evolución de la variación absoluta anual de los afiliados en Extremadura



	Octubre	Variación Interanual
Badajoz	9.946	14,43
Cáceres	5.880	4,54
Extremadura	15.826	10,54



Fuente: Elaboración propia a partir de los datos del Ministerio de Trabajo, Migraciones y Seguridad Social.