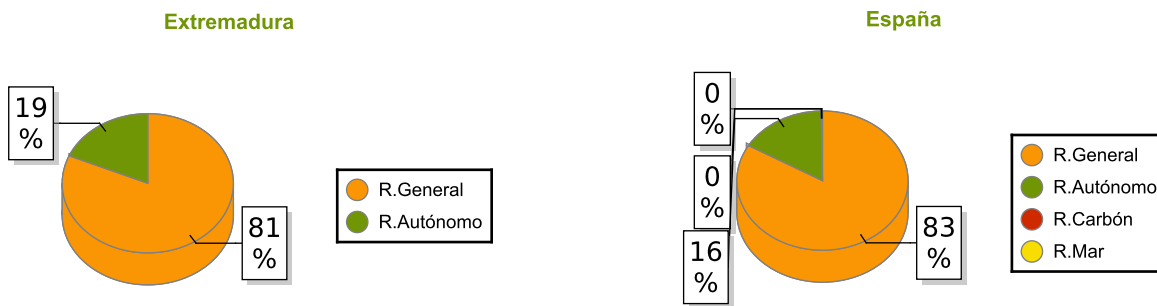


La media de extranjeros afiliados a la seguridad social en alta laboral en Extremadura en marzo es de 11.759 (56,5% hombres y 43,5% mujeres), según los datos proporcionados por el Ministerio de Trabajo, Migraciones y Seguridad Social. En Extremadura, el número de afiliados extranjeros a la Seguridad Social aumenta un 7,94% en comparación con el mismo mes del año anterior (en España un 8,17%). A nivel provincial, sube el número de afiliados en Badajoz (11,61%) y en Cáceres (3,32%).

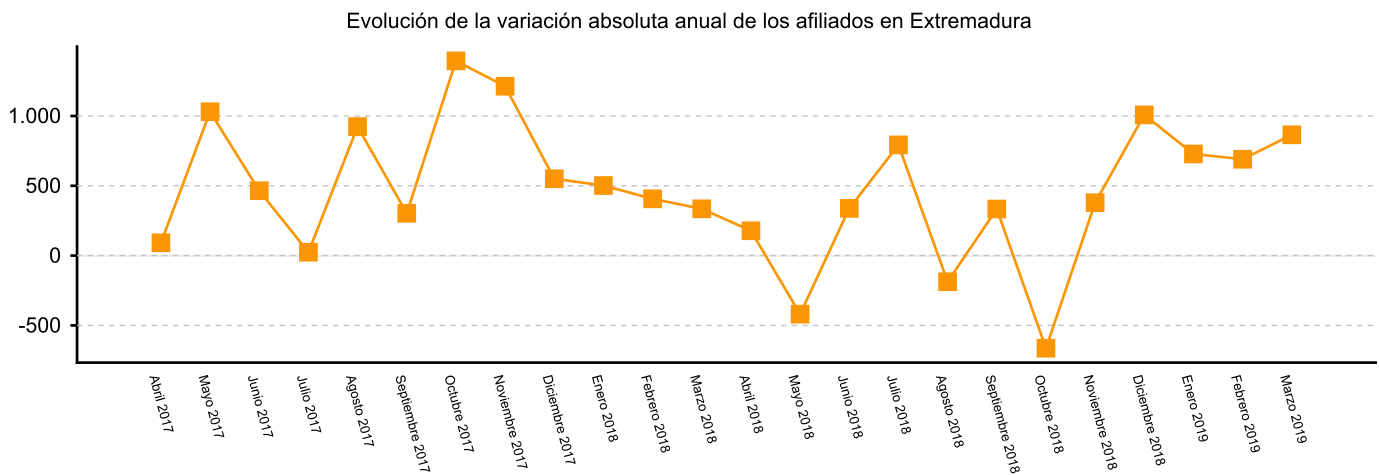
A nivel nacional, el total de extranjeros afiliados asciende a 2.026.957, procediendo el 41,4% de países de la Unión Europea. La afiliación en el régimen general es la predominante a nivel estatal con el 83,4% del total de afiliados.

Atendiendo al origen de los trabajadores, 5.406 proceden de países de la Unión Europea, principalmente de Rumanía (2.671) y de Portugal (1.757). Por regímenes, es el general (incluye S.E. General, S.E agrario y el S.E. Hogar) el que más extranjeros afiliados recoge en la Comunidad Autónoma (81,5%); mientras que el régimen de autónomos representa el 18,5% restante de los extranjeros afiliados.

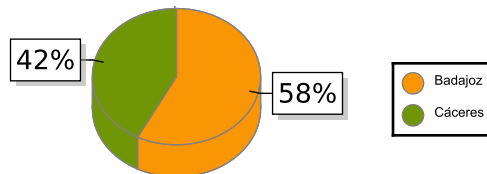
Comparando ambas provincias extremeñas se observa que del total de extranjeros afiliados, 6.777 se encuentran en Badajoz (57,6%) y 4.982 en Cáceres (42,4%).



Afiliados extranjeros	Marzo		2019	
	Extremadura	Variación anual	España	Variación Anual
R. GENERAL	9.580	8,21	1.690.470	8,38
S. General	5.491	13,31	1.289.705	10,87
S. E. Agrario	3.336	4,92	227.829	5,48
S. E. Hogar	753	-9,00	172.936	-4,18
R. AUTÓNOMOS	2.179	6,77	332.096	7,21
R. MAR	0	0,00	4.329	2,83
R. CARBÓN	0	0,00	62	-48,49
<b>TOTAL</b>	<b>11.759</b>	<b>7,94</b>	<b>2.026.957</b>	<b>8,17</b>



	Marzo	Variación Interanual
Badajoz	6.777	11,61
Cáceres	4.982	3,32
<b>Extremadura</b>	<b>11.759</b>	<b>7,94</b>



Fuente: Elaboración propia a partir de los datos del Ministerio de Trabajo, Migraciones y Seguridad Social.