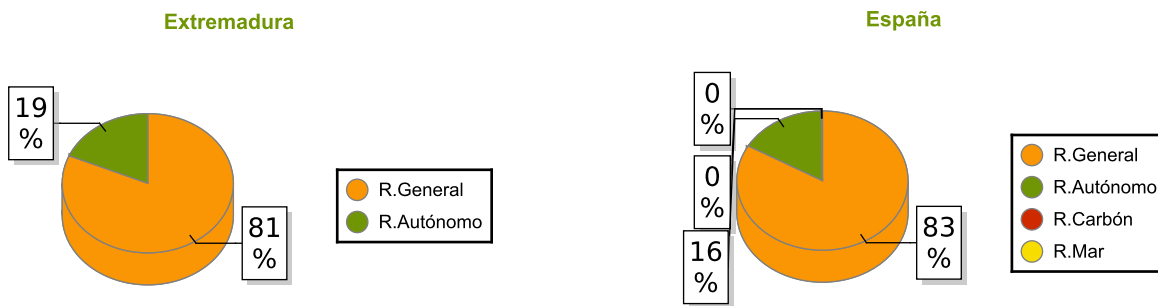


La media de extranjeros afiliados a la seguridad social en alta laboral en Extremadura en febrero es de 11.581 (56,4% hombres y 43,6% mujeres), según los datos proporcionados por el Ministerio de Trabajo, Migraciones y Seguridad Social. En Extremadura, el número de afiliados extranjeros a la Seguridad Social aumenta un 6,34% en comparación con el mismo mes del año anterior (en España un 8,12%). A nivel provincial, sube el número de afiliados en Badajoz (9,17%) y en Cáceres (2,69%).

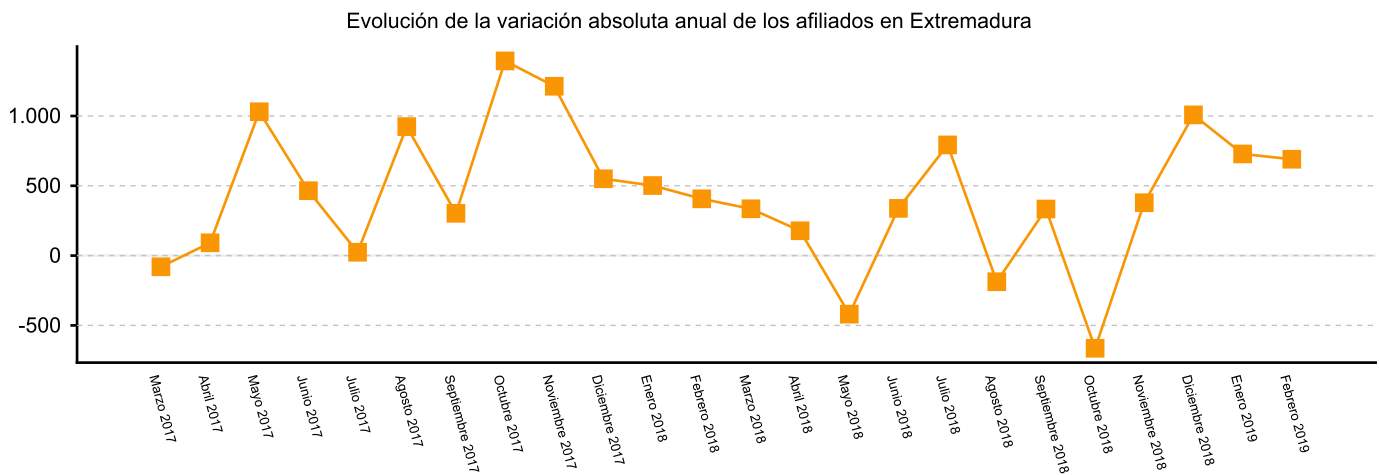
A nivel nacional, el total de extranjeros afiliados asciende a 1.654.075, procediendo el 40,1% de países de la Unión Europea. La afiliación en el régimen general es la predominante a nivel estatal con el 83,3% del total de afiliados.

Atendiendo al origen de los trabajadores, 5.344 proceden de países de la Unión Europea, principalmente de Rumanía (2.650) y de Portugal (1.734). Por regímenes, es el general (incluye S.E. General, S.E agrario y el S.E. Hogar) el que más extranjeros afiliados recoge en la Comunidad Autónoma (81,5%); mientras que el régimen de autónomos representa el 18,5% restante de los extranjeros afiliados.

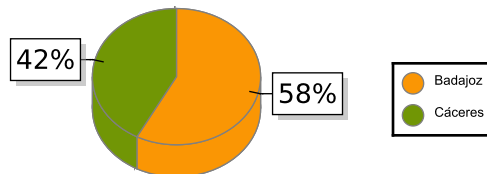
Comparando ambas provincias extremeñas se observa que del total de extranjeros afiliados, 6.693 se encuentran en Badajoz (58%) y 4.887 en Cáceres (42%).



| Afiliados extranjeros | 2019    |               | 2018            |                  |                 |
|-----------------------|---------|---------------|-----------------|------------------|-----------------|
|                       | Febrero | Extremadura   | Variación anual | España           | Variación Anual |
| R. GENERAL            |         | 9.436         | 6,16            | 1.654.075        | 8,26            |
| S. General            |         | 5.365         | 11,61           | 1.256.109        | 10,79           |
| S. E. Agrario         |         | 3.319         | 1,80            | 225.362          | 5,26            |
| S. E. Hogar           |         | 752           | -8,40           | 172.605          | -4,12           |
| R. AUTÓNOMOS          |         | 2.145         | 7,10            | 327.282          | 7,55            |
| R. MAR                |         | 0             | 0,00            | 3.861            | 1,79            |
| R. CARBÓN             |         | 0             | 0,00            | 62               | -52,57          |
| <b>TOTAL</b>          |         | <b>11.581</b> | <b>6,34</b>     | <b>1.985.280</b> | <b>8,12</b>     |



|                    | Febrero       | Variación Interanual |
|--------------------|---------------|----------------------|
| Badajoz            | 6.693         | 9,17                 |
| Cáceres            | 4.887         | 2,69                 |
| <b>Extremadura</b> | <b>11.581</b> | <b>6,34</b>          |



Fuente: Elaboración propia a partir de los datos del Ministerio de Trabajo, Migraciones y Seguridad Social.