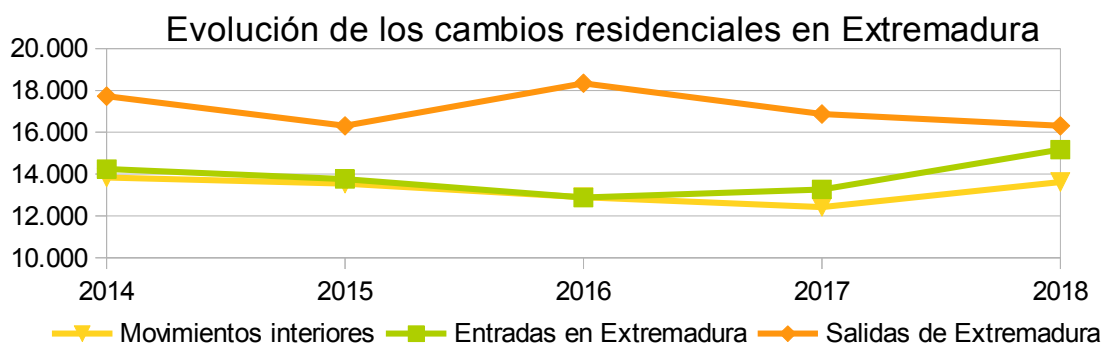


El Instituto de Estadística de Extremadura, organismo perteneciente a la Junta de Extremadura, publica las estadísticas de variaciones residenciales a partir de los datos proporcionados por el Instituto Nacional de Estadística.

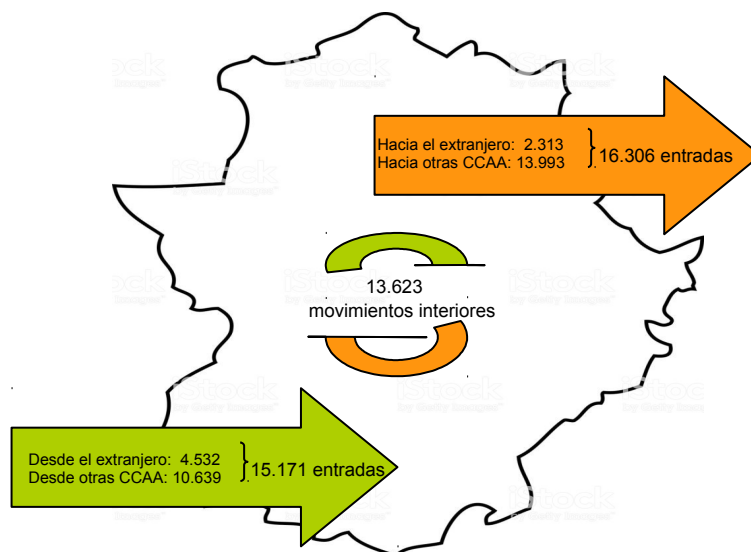
En el año 2018 se registraron 15.171 movimientos¹ de entrada en la comunidad autónoma de Extremadura y 16.306 de salida, resultando un saldo migratorio (diferencia entre las entradas y las salidas) de -1.135. En comparación con el año anterior, las entradas crecieron un 14,3% y las salidas bajaron un 3,4%.

Además se registraron 13.623 movimientos intrarregional (con origen y destino en un municipio extremeño), un 9,6% más que en 2017. Por consiguiente, el total de movimientos residenciales se cifró en 45.100, un 5,9% más que en el año anterior.



Fuente: elaboración propia del IEEX (a partir de los datos del INE)

Cambios residenciales en Extremadura. Año 2018



Fuente: elaboración propia del IEEX (a partir de los datos del INE)

¹La Estadística de Variaciones Residenciales mide movimientos motivados por cambio de residencia y no número de personas, ya que una persona puede dar lugar a varios movimientos en un mismo año.

Las entradas en Extremadura procedentes del resto de España se cifraron en 10.639, un 11,8% más que en el año anterior. Estas entradas proceden mayoritariamente de la Comunidad de Madrid (27,9%), Andalucía (19,8%) y Cataluña (12,7%). El 86,8% de las entradas procedentes de otras Comunidades Autónomas fueron realizadas por españoles.

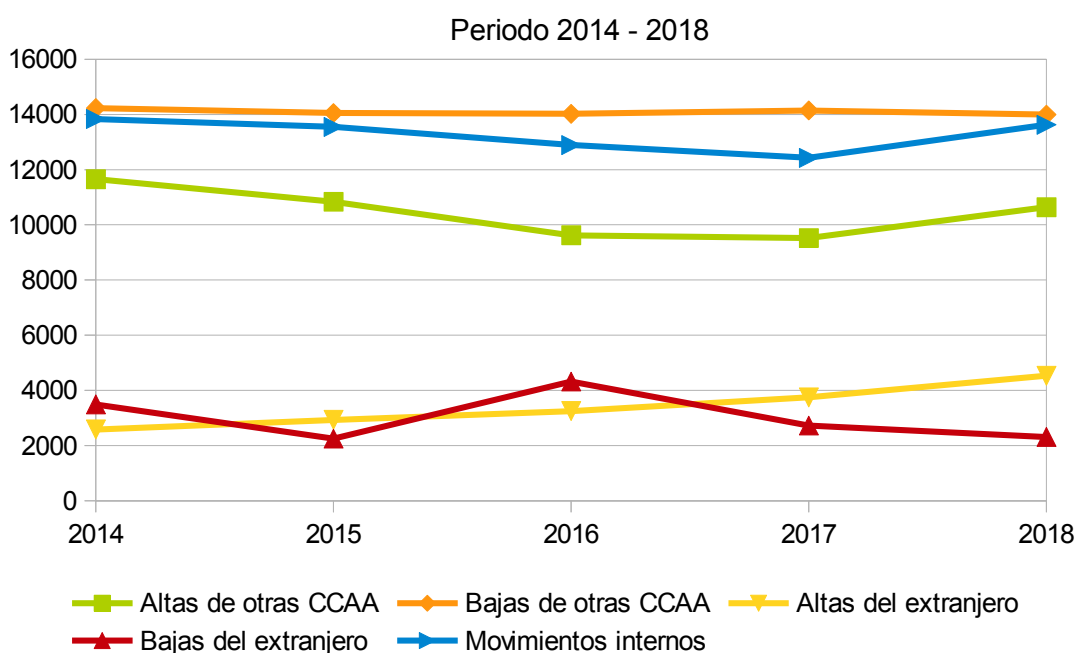
Las salidas de Extremadura con destino a otras comunidades autónomas alcanzaron las 13.993, un 1,1% menos que 2017. Los destinos principales fueron la Comunidad de Madrid (29,1%), Andalucía (18,8%) y Cataluña (8,6%). Por nacionalidad, el 87,7% de las salidas son llevadas a cabo por españoles.

En 2018, se alcanza un saldo interior de -3.354 variaciones en Extremadura.

En el caso de las variaciones residenciales exteriores, las altas con destino a Extremadura se cifraron en 4.532 (un 20,9% más en tasa anual) y las bajas originadas en la Comunidad Autónoma en 2.313 (un 15,2% menos que en el año anterior); alcanzando un saldo de 2.219 en año 2018.

El 11,9% de las entradas procedentes del exterior fueron realizadas por españoles, mientras que el porcentaje de españoles que salen hacia el extranjero fue del 34,2%.

Evolución de las variaciones residenciales en Extremadura



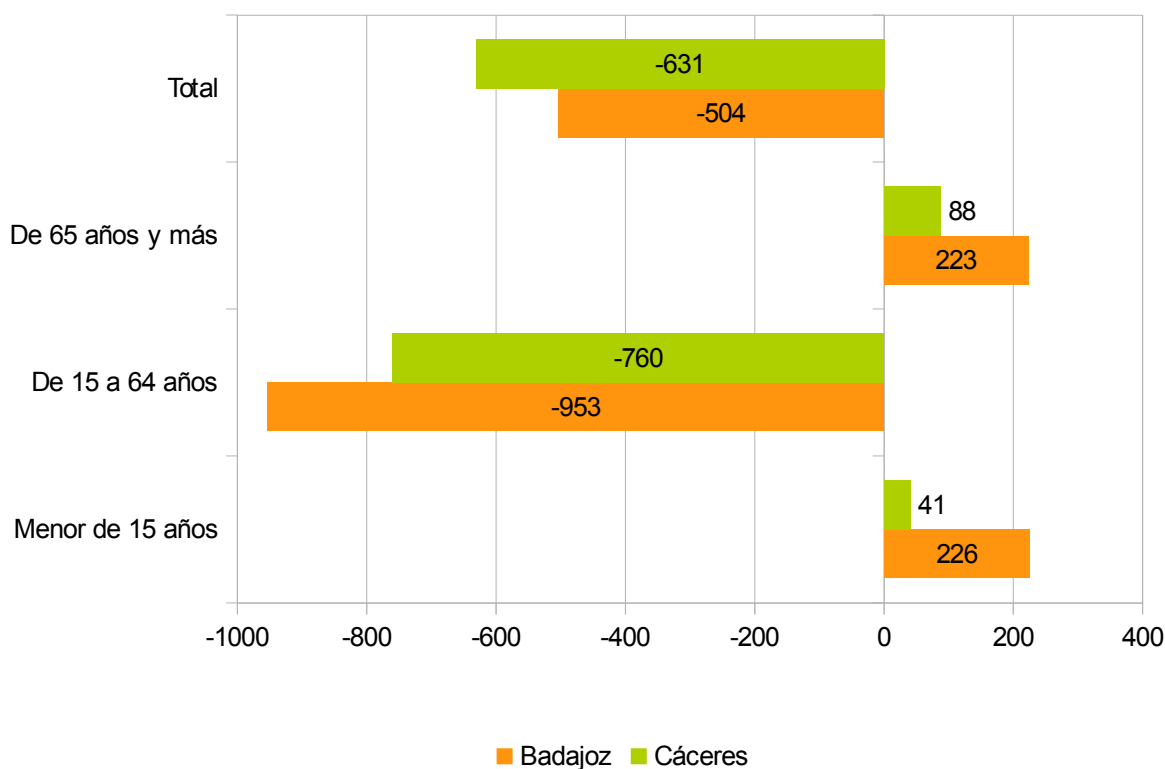
Fuente: elaboración propia del IEEX (a partir de los datos del INE)

Por provincias, los saldos migratorios (contando movimientos interprovinciales y con el exterior) fueron de -504 en Badajoz y de -631 de Cáceres. Por edad los saldos migratorios en ambas provincias fueron positivos en los menores de 15 años (226 en Badajoz y 41 en Cáceres) y entre 65 y más años (223 en Badajoz y 88 en Cáceres); mientras que en el grupo de edad entre los 15 y 64 años el saldo fue negativo (-953 en Badajoz y -760 en Cáceres).

El saldo migratorio respecto al resto de provincias fue negativo (-1.680 en Badajoz y -1.674 en Cáceres) y positivo respecto al extranjero (1.176 en Badajoz y 1.043 en Cáceres).

Saldos migratorios por grupo de edad

Año 2018

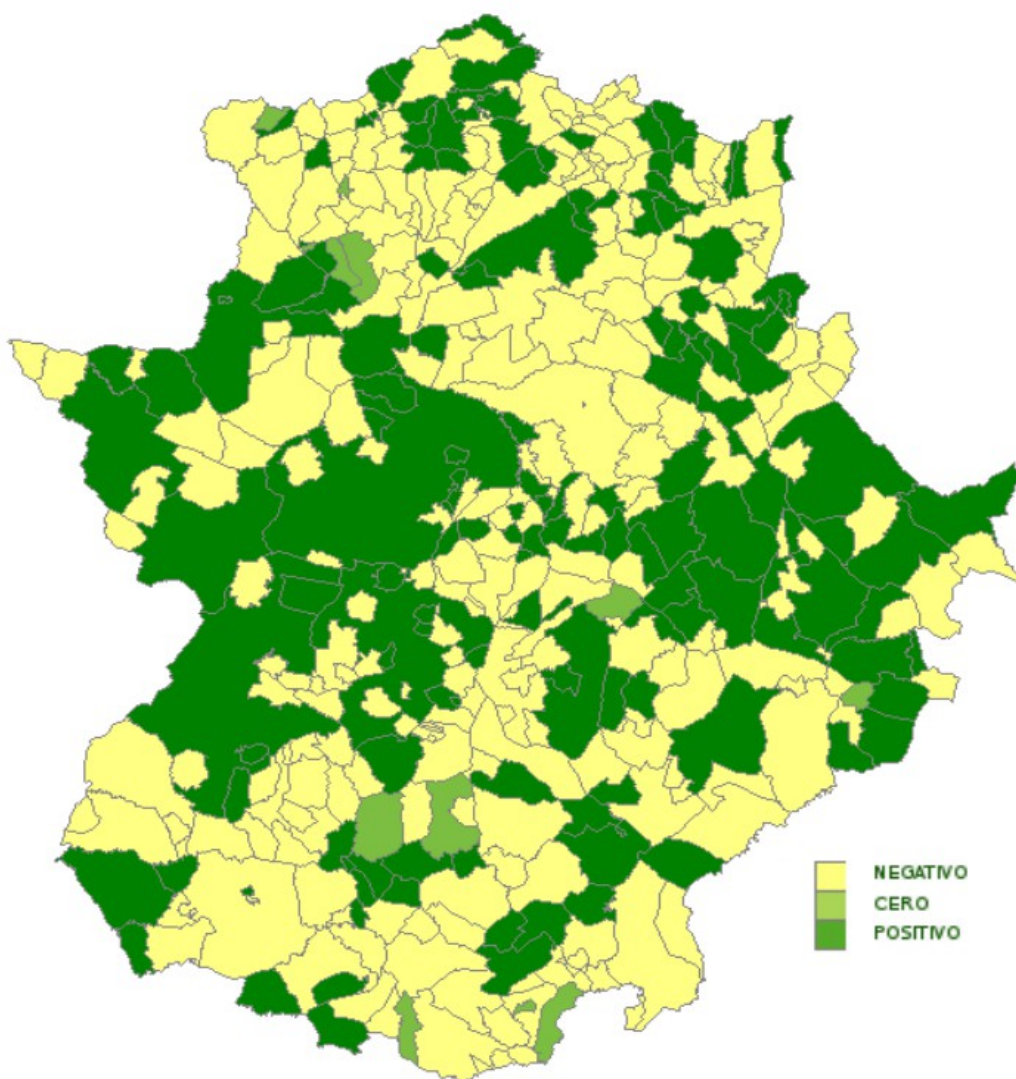


Fuente: elaboración propia del IEEX (a partir de los datos del INE)

En el ámbito municipal, Badajoz (220), Cáceres (169) y Almendralejo (84) alcanzaron los mayores saldos migratorios positivos. Montijo (-111) y Calamonte (-60) en la provincia de Badajoz, y Plasencia (-148) y Trujillo (-67) en Cáceres presentaron los saldos negativos mas elevados en 2018.

En seis municipios de la provincia de Badajoz el saldo de las variaciones residenciales fue cero (Calera de León, Fuente del Arco, Fuente del Maestre, Ribera del Fresno, Risco y Villar de Rena). En la provincia cacereña cinco municipios registraron saldo cero (Eljas, Huélagá, Pescueza, Portaje y Tiétar).

Saldo por variación residencial municipal



Fuente: elaboración propia del IEEX (a partir de los datos del INE))

Las publicación y las tablas se encuentran disponibles en la página del Instituto de Estadística de Extremadura (IEEX): <https://estadistica.juntaex.es>