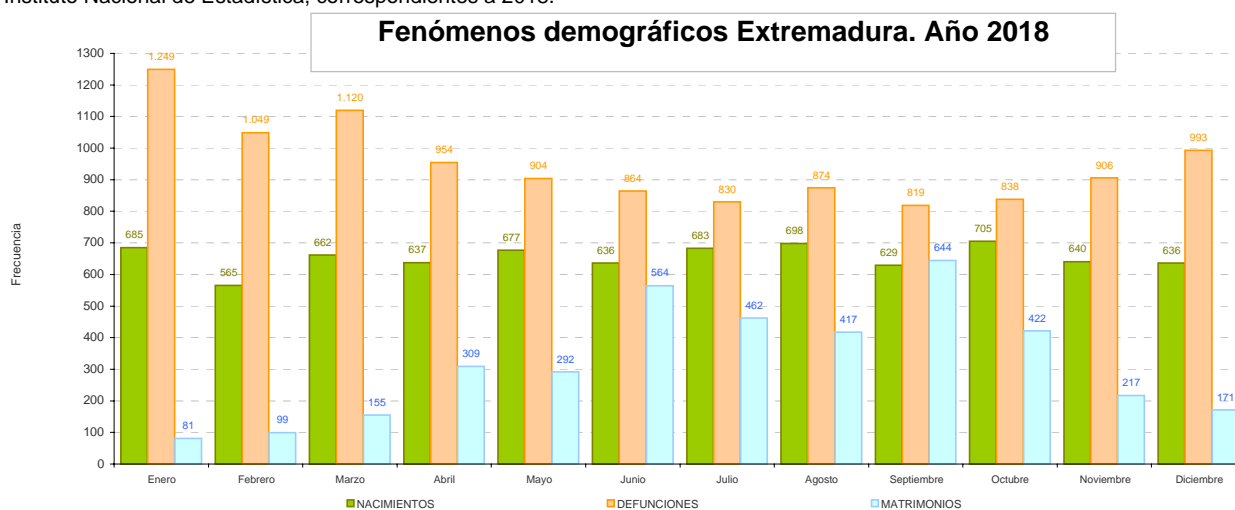


El Instituto de Estadística de Extremadura (IEEX), organismo autónomo de la Junta de Extremadura, publica el informe de los indicadores demográficos básicos de la Comunidad Autónoma, que elabora a partir de las estadísticas de Movimiento Natural de la Población del Instituto Nacional de Estadística, correspondientes a 2018.



## Nacimientos

En 2018, en la comunidad autónoma se registraron 7.853 nacimientos, 681 menos que en 2017, alcanzado una tasa bruta de natalidad por cada mil habitantes del 7,34. Los meses de mayores nacimientos fueron octubre (705) y agosto (698), siendo febrero el mes que menos nacimientos se registraron (565).

Durante 2018, nacieron más niños (4.029) que niñas (3.824). El 8,12% de los nacidos tenían madre de nacionalidad extranjera (principalmente de Marruecos y de Rumanía). En este año, el 71% de las mujeres que fueron madres tenían más de 29 años.

Si atendemos al tipo de parto, 7.611 fueron simples y 137 múltiples. En los partos sencillos, el 42,19% de los nacidos pesaron entre 3 kg y 3,49 kg mientras que en los partos dobles únicamente el 10,38% de los nacidos se encontraban en este intervalo de peso.

Los nombres más frecuentes entre las niñas nacidas en 2018 fueron Lucía (29,5‰), Carmen (29‰) y María (29‰). Manuel (34,7‰), Alejandro (28,8‰) y Daniel (25,8‰) fueron los nombres más frecuentes entre los niños en este año.

Nombres más frecuentes de los nacidos vivos en Extremadura en 2018					
Nombres femeninos			Nombres masculinos		
	Frecuencia	‰		Frecuencia	‰
LUCIA	119	29,5	MANUEL	140	34,7
CARMEN	117	29,0	ALEJANDRO	116	28,8
MARIA	117	29,0	DANIEL	104	25,8
SOFIA	104	25,8	CARLOS	101	25,1
VALERIA	88	21,8	PABLO	101	25,1
DANIELA	85	21,1	HUGO	97	24,1
CARLA	84	20,8	ALVARO	96	23,8
PAULA	74	18,4	MARIO	92	22,8
MARTINA	73	18,1	MARTIN	90	22,3
CLAUDIA	61	15,1	ADRIAN	84	20,8
JIMENA	55	13,7	JAVIER	82	20,4

## Defunciones

En Extremadura se inscribieron en 2018 un total de 11.400 defunciones, 15 más que en el año anterior, registrándose una tasa bruta de mortalidad por cada mil habitantes de 10,3. Los meses que registraron más defunciones de fueron enero(1.249), marzo(1.120) y febrero(1.049). El 50,98% de las defunciones se dieron en hombres.

Las principales causas de fallecimiento fueron las enfermedades del sistema circulatorio (28,9%), los tumores (26,6%) y las patologías del sistema respiratorio (13%). Los tumores y las enfermedades del sistema respiratorio implican más defunciones entre los hombres, y las enfermedades del sistema circulatorio en las mujeres.

## Matrimonios

En 2018 se celebraron 3.833 matrimonios, 168 menos que en el año anterior, registrando una tasa bruta de nupcialidad por cada mil habitantes de 3,58 en Extremadura. Durante este año se registraron 83 matrimonios entre personas del mismo sexo (en el 79,5% de ellos los contrayentes estaban solteros). El 39,7% se realizaron por ceremonia religiosa y el 60,3% civil. Más de la mitad de los matrimonios, concretamente el 54,4%, se celebraron entre los meses de junio y septiembre, siendo el mes de septiembre el más elegido para los enlaces (16,8%).

De los matrimonios registrados 689 (el 18%) establecieron su residencia fuera de la región extremeña. Madrid (55,3%), Andalucía (14,5%), Castilla y León (6,8%) y Cataluña (6,3%) son los destinos más comunes.

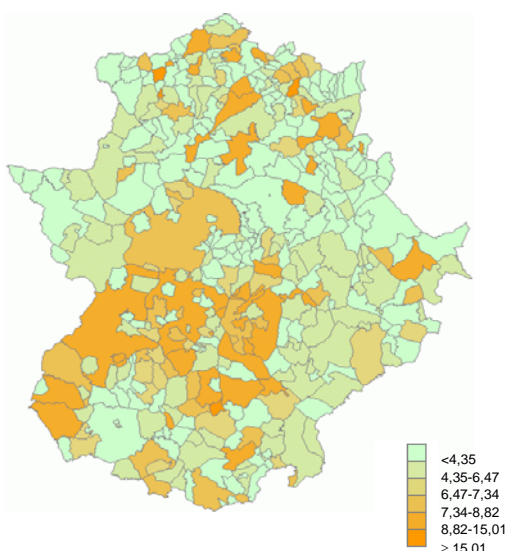
## Datos municipales

En 2018 la tasa de natalidad más alta entre los municipios extremeños se registró en Huélagas con un 18,5 nacimientos por mil habitantes, una tasa muy por encima de la tasa de la Comunidad Autónoma (7,34‰)

En lo referente a las defunciones, en la provincia de Badajoz no se produjo ninguna defunción únicamente en el municipio de El Carrascalejo, dándose esta situación en la provincia de Cáceres en 8 municipios (Alcollarín, Benquerencia, Cachorrilla, Casas de Miravete, Conquista de la Sierra, Rebollar, Segura de Toro y Villar de Plasencia).

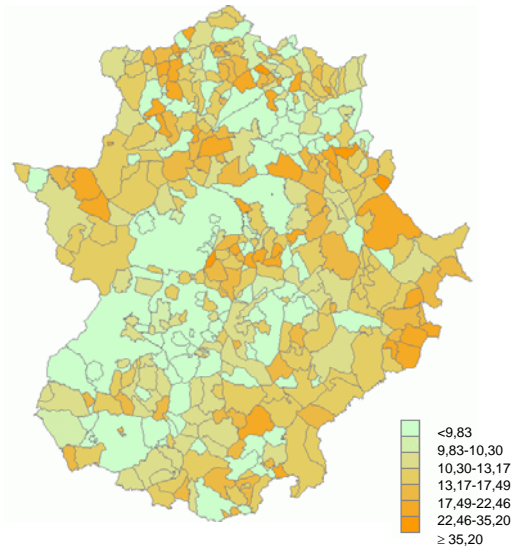
En cuanto a los matrimonios, se observa como en algunos de los municipios de Badajoz de mayor tamaño el porcentaje de matrimonios civiles supera a los religiosos (en Badajoz 66%, Mérida 67% y Don Benito 68%). Igualmente sucede en los principales municipios de la provincia de Cáceres, con excepciones como Trujillo donde el 50% de matrimonios fueron religiosos. Entre los municipios de mayor tamaño de la provincia de Cáceres con más matrimonios civiles que religiosos destacan: Coria (75%), Cáceres (66%), Navalmoral de la Mata (85%), Miajadas (72%) y Plasencia (73%).

Tasa bruta de natalidad por mil habitantes



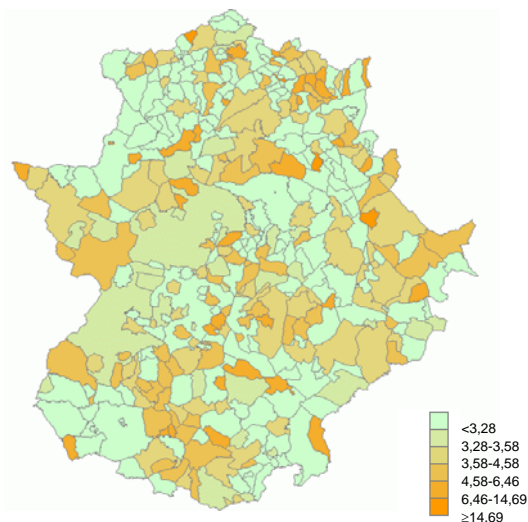
Tasa bruta de natalidad en Extremadura 7,34

Tasa bruta de mortalidad por mil habitantes



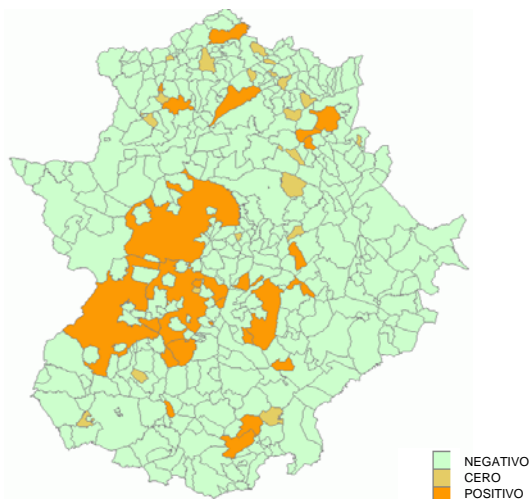
Tasa bruta de mortalidad en Extremadura 10,30

Tasa bruta de nupcialidad por mil habitantes



Tasa bruta de nupcialidad en Extremadura 3,58

Crecimiento natural



Crecimiento natural en Extremadura negativo

Para más información los datos más detallados se encuentran accesibles en la página web del Instituto de Estadística de Extremadura (IEEX) para su consulta (<http://estadistica.juntaex.es>).