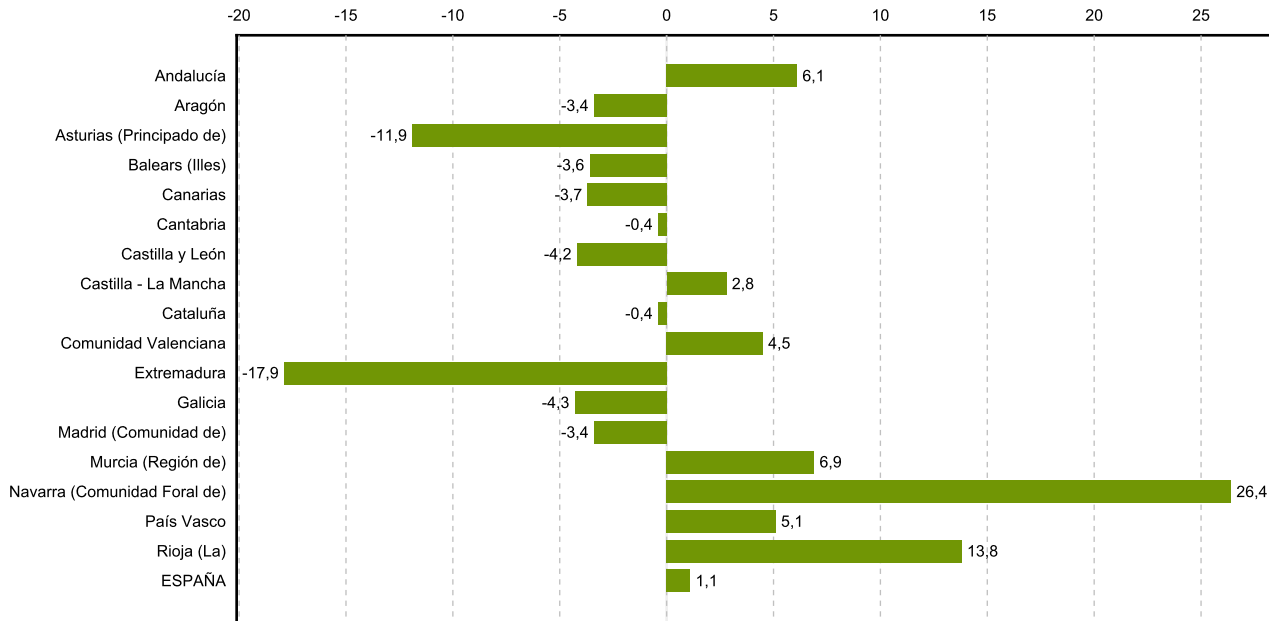


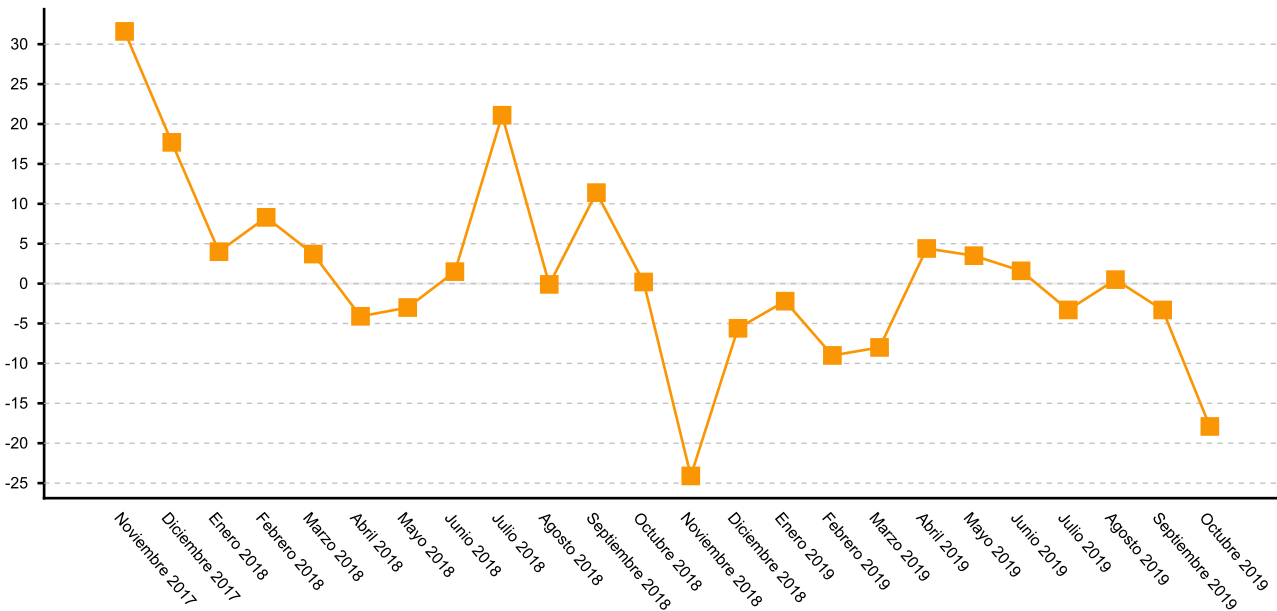
El Instituto de Estadística de Extremadura, organismo perteneciente a la Junta de Extremadura, publica la información elaborada sobre el índice de producción industrial a partir de los datos proporcionados por el Instituto Nacional de Estadística.

El Índice General de Producción Industrial (IPI) de Extremadura registró una tasa de variación de -17,9% en octubre respecto al mismo mes del año anterior. En el conjunto de la economía nacional la tasa interanual fue de 1,1%. La variación mensual entre los meses de octubre y septiembre fue de -30,2% (7,8% a nivel nacional).

Evolución de la tasa de variación anual del IPI en la CCAA



Variación Anual del Índice de Producción Industrial (%)



Variación respecto a Octubre de 2018

En Extremadura, se registran tasas de variación positivas respecto al mismo mes del año anterior en los sectores de bienes de consumo (1,1%) y bienes intermedios (0,1%); y negativa en energía (-42%) y bienes de equipo (-14,2%).

En España, se registraron tasas de variación positivas en todos los sectores excepto en energía (-3,8%): bienes de equipo (4,2%), bienes de consumo (2,3%) y bienes intermedios (0,5%).

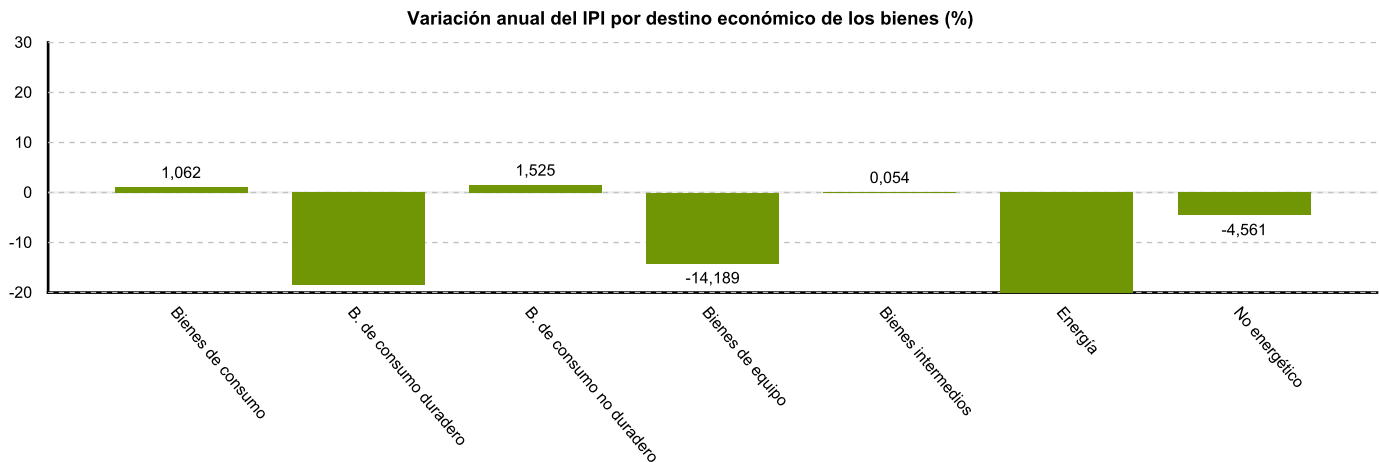
En la Comunidad Autónoma el mayor incremento de producción se registra en Fabricación de otro material de transporte. El descenso más elevado se produce en Reparación e instalación de maquinaria y equipo.

Variación respecto a la media de 2018 (enero-octubre)

La media del índice de producción industrial regional alcanzó una tasa de -3,5% respecto al año anterior (0,7% en España).

En Extremadura se registró un aumento en la producción de bienes de consumo (7%); reduciéndose en energía (-9,3%), bienes de equipo (-4,7%) y bienes intermedios (-2,6%).

En la Comunidad Autónoma el mayor incremento de producción se registra en Fabricación de otro material de transporte. El descenso más elevado se produce en Fabricación de muebles.



Fuente: Elaboración propia a partir de los datos del INE