

El Instituto de Estadística de Extremadura (IEEX), organismo autónomo de la Junta de Extremadura, publica el informe sobre los hogares y sus gastos en la Comunidad Autónoma, a partir de las estadísticas de la Encuesta de Presupuestos Familiares del Instituto Nacional de Estadística, correspondientes al año 2018.

### Hogares

El tamaño medio del hogar extremeño fue de 2,46 personas, inferior al estimado para el conjunto de España (2,49).

Extremadura mantuvo aproximadamente la mitad de su población en zonas rurales: el 50,3% de los hogares y el 50,9% de las personas residieron en localidades menores de 10.000 habitantes. En España estos porcentajes fueron del 20,5% para hogares y 20,2% para personas.

En el 32,5% de los hogares extremeños y en el 30% de los españoles el sustentador principal era de 65 y más años. Por sexo, en el 33,2% de los hogares extremeños y en el 33,8% de los españoles el sustentador principal era mujer.

Desde el punto de vista de los ingresos percibidos por cada hogar en la Comunidad Autónoma, el 48,7% de los mismos tenían un único receptor de ingresos, frente al 46% de media nacional. En el 32,2% de los hogares extremeños se perciben menos de 1.000 euros mensuales (20,2% en España).

### Gasto

El gasto total de los hogares extremeños en 2018 ascendió a 10.044,5 millones de euros. Extremadura fue la Comunidad Autónoma con menor gasto medio por hogar (23.429,06 euros), alcanzando 9.520,96 euros de gasto medio por persona. (12.018,94 euros en España)

Los hogares extremeños destinaron el 30,08% de sus gastos a "Vivienda, agua, electricidad, gas, y otros combustibles" (30,73% en España), el 15,08% en "Alimentos y bebidas no alcohólicas" (14,14% en España) y el 13,15% en "Transportes" (12,69% en España).

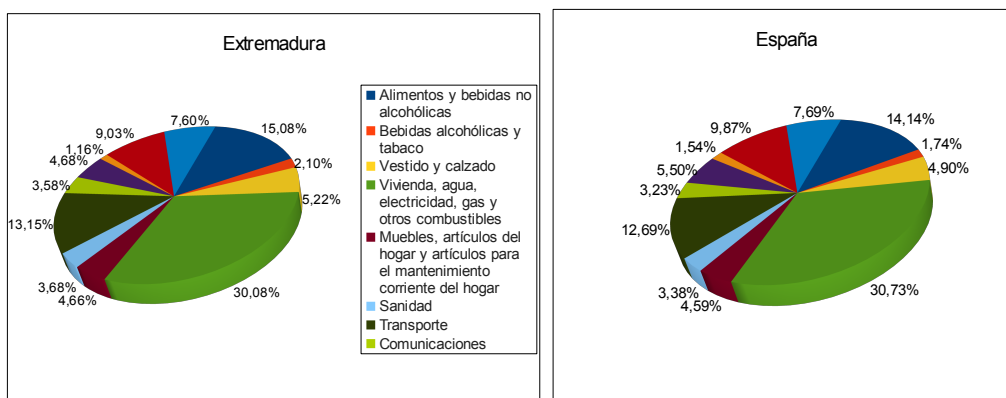
### Cantidades consumidas

Considerando las cantidades medias consumidas por persona se aprecian diferencias significativas entre Extremadura y España. En alimentación, los extremeños consumen más huevos, pan, leche y cerveza que la media nacional; en concreto cada extremeño consumió más de 11 huevos que las media nacional, 14 kilos más de pan que en España, 17,9 litros más de leche y 2,8 litros más de cerveza.

Por otro lado, el consumo entre los extremeños fue menor que la media nacional en té e infusiones (65,5 gramos menos), café de cápsulas (29 cápsulas menos) y agua mineral (23,9 litros menos).

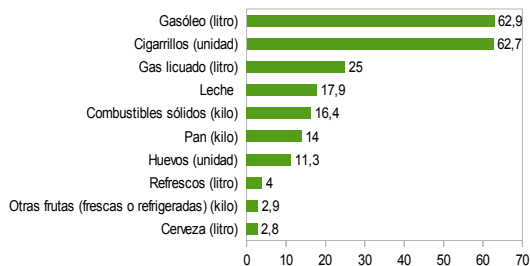
Al margen de la alimentación, los extremeños consumen más gasóleo (62,9 litros más), cigarrillos (62,7 unidades) y gas licuado (25 litros más) que la media del país y menos gas ciudad y natural (74,7 metros cúbicos menos que la media nacional), electricidad (61,3 kwh menos) y gasolina (56,1 litros menos).

**Estructura porcentual del gasto total de los hogares. Año 2018**

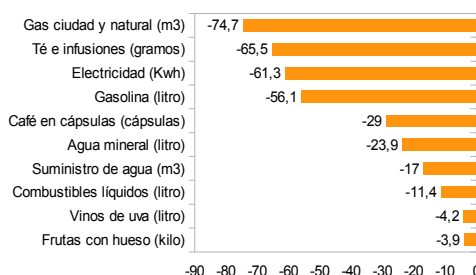


### Diferencias entre Extremadura y España de cantidades medias consumidas por personas de alimentos, bebidas, tabaco, combustibles y otras fuentes de energía

**Los diez productos de mayor consumo en Extremadura respecto a España (diferencia de cantidad media por persona)**



**Los diez productos de menor consumo en Extremadura respecto a España (diferencia de cantidad media por persona)**



Fuente: Elaboración propia a partir de los datos facilitados por el INE

Para más información consultar la publicación Hogares y Gasto en Extremadura 2017 disponible en la página web del IEEX: <http://estadistica.juntaex.es>