

El Instituto de Estadística de Extremadura, organismo perteneciente a la Junta de Extremadura, publica la información elaborada sobre la encuesta de ocupación en alojamientos turísticos a partir de los datos proporcionados por el Instituto Nacional de Estadística.

En noviembre, se alojaron 29.236 viajeros en establecimientos turísticos extrahoteleros un 18,3% más que en el mismo mes del año anterior (en España un 5,5%), según los datos publicados por el Instituto Nacional de Estadística. El número de pernoctaciones se situó en 57.779 un 17,6% más que en 2018 (-1,4% a nivel nacional).

El turismo rural aumenta interanualmente tanto en viajeros (0,5%) como en pernoctaciones (3,9%) en este mes. La estancia media se sitúa en 2,06 días, un 3,52% más que la del mismo mes de 2018. Los viajeros residentes en nuestro país representaron el 90% del total de viajeros recibidos y el 89% de las pernoctaciones.

El número de viajeros que se han alojado en cámpines en Extremadura se redujo respecto al mismo mes de 2018 un -9,7% y las pernoctaciones un -11,9%; el decrecimiento de la estancia media es un -2,4% con relación al mismo período del año anterior. Respecto al origen el 60% de los viajeros en acampamentos tenían la residencia en España.

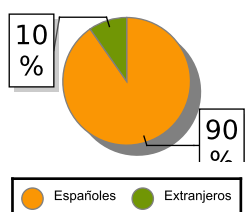
En los apartamentos turísticos extremeños aumenta el número de viajeros (63,2%) y de las pernoctaciones (62%). La estancia media disminuye un -0,6% en este mes. Respecto al origen de los viajeros, el 90% eran residentes en España.

Las pernoctaciones en albergues crecen un 179,4% en este mes respecto a las registradas en noviembre de 2018. El número de viajeros aumenta un 187% y la estancia media se reduce un 2,9% en tasa anual.

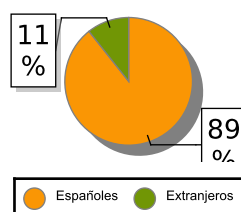
ALOJAMIENTOS TURISMO RURAL

	Total			Residentes en España			Residentes en el extranjero		
	2018	2019	Variación Interanual	2018	2019	Variación Interanual	2018	2019	Variación Interanual
Número de viajeros									
España	281.690	299.889	6,46 %	254.291	271.016	6,58 %	27.399	28.873	5,38 %
Extremadura	15.772	15.854	0,52 %	14.683	14.316	-2,50 %	1.089	1.538	41,23 %
Número de pernoctaciones									
España	623.269	642.117	3,02 %	530.099	543.131	2,46 %	93.170	98.986	6,24 %
Extremadura	31.401	32.635	3,93 %	29.115	29.152	0,13 %	2.286	3.483	52,36 %
Estancia media									
España	2,21	2,14	-3,17 %						
Extremadura	1,99	2,06	3,52 %						

VIAJEROS EXTREMADURA



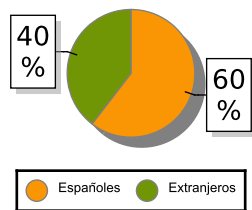
PERNOCTACIONES EXTREMADURA



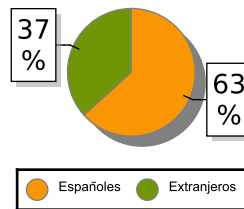
ACAMPAMENTOS TURÍSTICOS

	Total			Residentes en España			Residentes en el extranjero		
	2018	2019	Variación Interanual	2018	2019	Variación Interanual	2018	2019	Variación Interanual
Número de viajeros									
España	183.527	200.461	9,23 %	127.005	128.595	1,25 %	56.522	71.866	27,15 %
Extremadura	2.540	2.293	-9,72 %	1.420	1.386	-2,39 %	1.120	907	-19,02 %
Número de pernoctaciones									
España	1.124.485	1.185.931	5,46 %	374.508	381.453	1,85 %	749.977	804.478	7,27 %
Extremadura	6.285	5.537	-11,90 %	3.907	3.506	-10,26 %	2.378	2.031	-14,59 %
Estancia media									
España	6,13	5,92	-3,43 %						
Extremadura	2,47	2,41	-2,43 %						

VIAJEROS EXTREMADURA



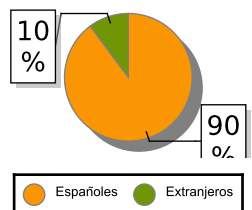
PERNOCTACIONES EXTREMADURA



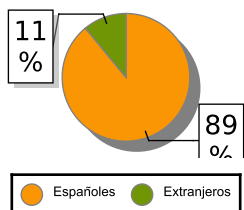
APARTAMENTOS TURÍSTICOS

	Total			Residentes en España			Residentes en el extranjero		
	2018	2019	Variación Interanual	2018	2019	Variación Interanual	2018	2019	Variación Interanual
Número de viajeros									
España	655.672	682.837	4,14 %	216.671	240.041	10,79 %	439.001	442.796	0,86 %
Extremadura	5.866	9.571	63,16 %	5.417	8.598	58,72 %	449	973	116,70 %
Número de pernoctaciones									
España	4.060.240	3.896.291	-4,04 %	734.863	741.099	0,85 %	3.325.377	3.155.192	-5,12 %
Extremadura	10.552	17.095	62,01 %	9.974	15.216	52,56 %	578	1.879	225,09 %
Estancia media									
España	6,19	5,71	-7,75 %						
Extremadura	1,80	1,79	-0,56 %						

VIAJEROS EXTREMADURA



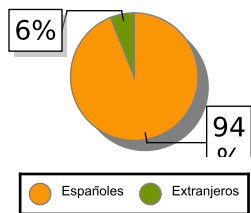
PERNOCTACIONES EXTREMADURA



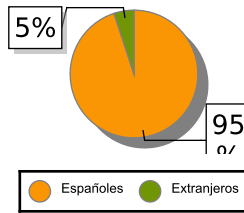
ALBERGUES

	Total			Residentes en España			Residentes en el extranjero		
	2018	2019	Variación Interanual	2018	2019	Variación Interanual	2018	2019	Variación Interanual
Viajeros. Turismo									
España	61.886	64.459	4,16 %	40.177	44.266	10,18 %	21.709	20.193	-6,98 %
Extremadura	529	1.518	186,96 %	503	1.426	183,50 %	26	92	253,85 %
Pernoctaciones. Turismo									
España	156.534	157.820	0,82 %	97.605	100.731	3,20 %	58.929	57.089	-3,12 %
Extremadura	899	2.512	179,42 %	864	2.385	176,04 %	35	127	262,86 %
Estancia media. Turismo									
España	2,53	2,45	-3,16 %						
Extremadura	1,70	1,65	-2,94 %						

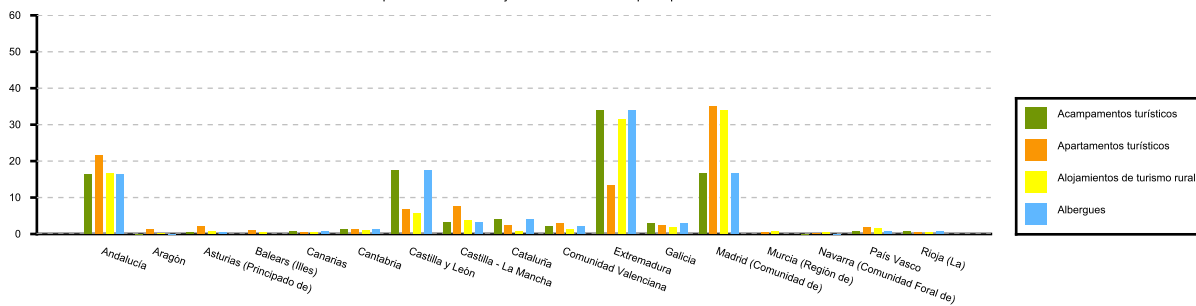
VIAJEROS EXTREMADURA



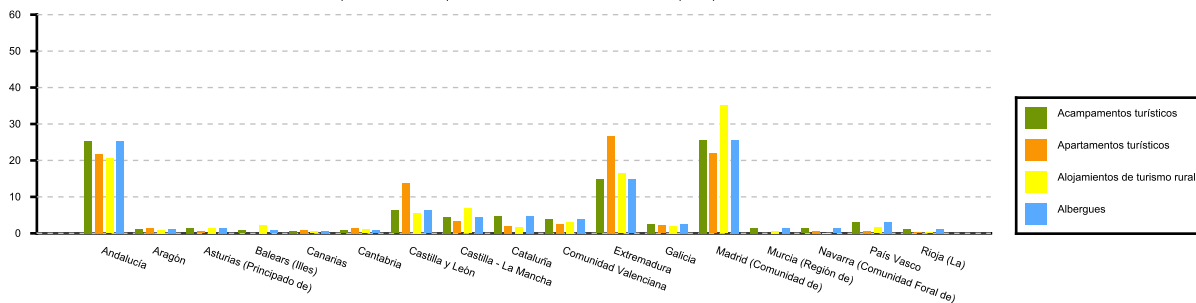
PERNOCTACIONES EXTREMADURA



Distribución porcentual de los viajeros residentes en España por CCAA con destino Extremadura



Distribución porcentual de las pernoctaciones de los residentes en España por CCAA con destino Extremadura



Fuente: Elaboración propia a partir de los datos del INE.