

El Instituto de Estadística de Extremadura, organismo perteneciente a la Junta de Extremadura, publica la información elaborada sobre la encuesta de ocupación en alojamientos turísticos a partir de los datos proporcionados por el Instituto Nacional de Estadística.

En octubre, se alojaron 35.367 viajeros en establecimientos turísticos extrahoteleros un 14,3% más que en el mismo mes del año anterior (en España un 0,7%). El número de pernoctaciones se situó en 69.033 un 10,1% más que en 2018 (-6% a nivel nacional).

El turismo rural baja interanualmente en viajeros (-4,2%) y en pernoctaciones (-8,2%) en este mes. La estancia media se sitúa en 1,99 días, un 4,33% menos que la del mismo mes de 2018. Los viajeros residentes en nuestro país representaron el 87% del total de viajeros recibidos y el 85% de las pernoctaciones.

El número de viajeros que se han alojado en cámpines en Extremadura bajó respecto al mismo mes de 2018 un 24,6% y las pernoctaciones un 22%; la estancia sube interanualmente un 3,69%. Respecto al origen el 62% de los viajeros en acampamentos tenían la residencia en España.

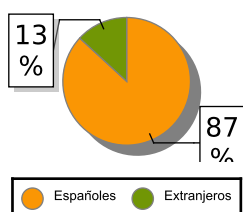
En los apartamentos turísticos extremeños aumenta el número de viajeros (82,2%) y las pernoctaciones (79,8%). La estancia media baja un 1,12% en este mes. Respecto al origen de los viajeros, el 84% eran viajeros residentes en España.

El número de viajeros en albergues aumenta un 105,1% y la estancia media sube un 16,13% en tasa anual. Las pernoctaciones suben un 137,7% en este mes respecto a las registradas en octubre de 2018.

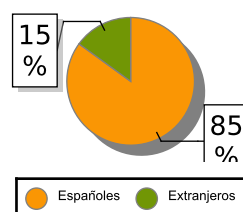
ALOJAMIENTOS TURISMO RURAL

	Total			Residentes en España			Residentes en el extranjero		
	2018	2019	Variación Interanual	2018	2019	Variación Interanual	2018	2019	Variación Interanual
Número de viajeros									
España	378.284	371.472	-1,80 %	295.083	288.180	-2,34 %	83.201	83.292	0,11 %
Extremadura	17.082	16.364	-4,20 %	15.327	14.212	-7,27 %	1.755	2.152	22,62 %
Número de pernoctaciones									
España	905.675	830.452	-8,31 %	626.720	563.338	-10,11 %	278.955	267.114	-4,24 %
Extremadura	35.493	32.587	-8,19 %	32.020	27.697	-13,50 %	3.473	4.890	40,80 %
Estancia media									
España	2,39	2,24	-6,28 %						
Extremadura	2,08	1,99	-4,33 %						

VIAJEROS EXTREMADURA



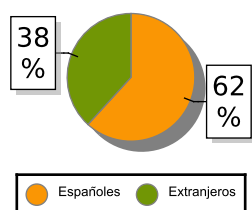
PERNOCTACIONES EXTREMADURA



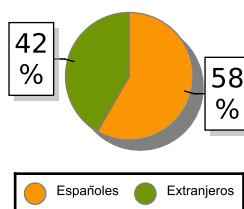
ACAMPAMENTOS TURÍSTICOS

	Total			Residentes en España			Residentes en el extranjero		
	2018	2019	Variación Interanual	2018	2019	Variación Interanual	2018	2019	Variación Interanual
Número de viajeros									
España	409.547	424.496	3,65 %	251.180	253.387	0,88 %	158.367	171.109	8,05 %
Extremadura	6.037	4.550	-24,63 %	3.930	2.811	-28,47 %	2.107	1.739	-17,47 %
Número de pernoctaciones									
España	1.958.045	1.925.310	-1,67 %	759.124	709.165	-6,58 %	1.198.921	1.216.145	1,44 %
Extremadura	13.094	10.216	-21,98 %	8.116	5.958	-26,59 %	4.978	4.258	-14,46 %
Estancia media									
España	4,78	4,54	-5,02 %						
Extremadura	2,17	2,25	3,69 %						

VIAJEROS EXTREMADURA



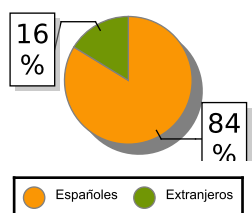
PERNOCTACIONES EXTREMADURA



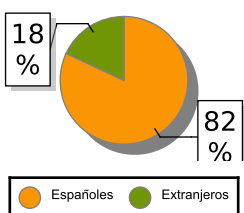
APARTAMENTOS TURÍSTICOS

	Total			Residentes en España			Residentes en el extranjero		
	2018	2019	Variación Interanual	2018	2019	Variación Interanual	2018	2019	Variación Interanual
Número de viajeros									
España	984.905	985.023	0,01 %	304.669	308.307	1,19 %	680.236	676.716	-0,52 %
Extremadura	6.982	12.722	82,21 %	6.041	10.653	76,34 %	941	2.069	119,87 %
Número de pernoctaciones									
España	5.791.946	5.373.010	-7,23 %	1.044.060	969.302	-7,16 %	4.747.886	4.403.708	-7,25 %
Extremadura	12.511	22.490	79,76 %	10.702	18.428	72,19 %	1.809	4.062	124,54 %
Estancia media									
España	5,88	5,45	-7,31 %						
Extremadura	1,79	1,77	-1,12 %						

VIAJEROS EXTREMADURA



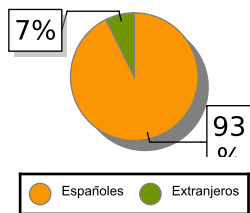
PERNOCTACIONES EXTREMADURA



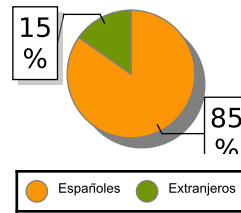
ALBERGUES

	Total			Residentes en España			Residentes en el extranjero		
	2018	2019	Variación Interanual	2018	2019	Variación Interanual	2018	2019	Variación Interanual
Viajeros. Turismo									
España	84.675	89.757	6,00 %	54.903	60.662	10,49 %	29.772	29.095	-2,27 %
Extremadura	844	1.731	105,09 %	813	1.604	97,29 %	31	127	309,68 %
Pernoctaciones. Turismo									
España	204.428	202.448	-0,97 %	132.002	129.660	-1,77 %	72.426	72.788	0,50 %
Extremadura	1.574	3.741	137,67 %	1.534	3.170	106,65 %	40	571	1.327,50
Estancia media. Turismo									
España	2,41	2,26	-6,22 %						
Extremadura	1,86	2,16	16,13 %						

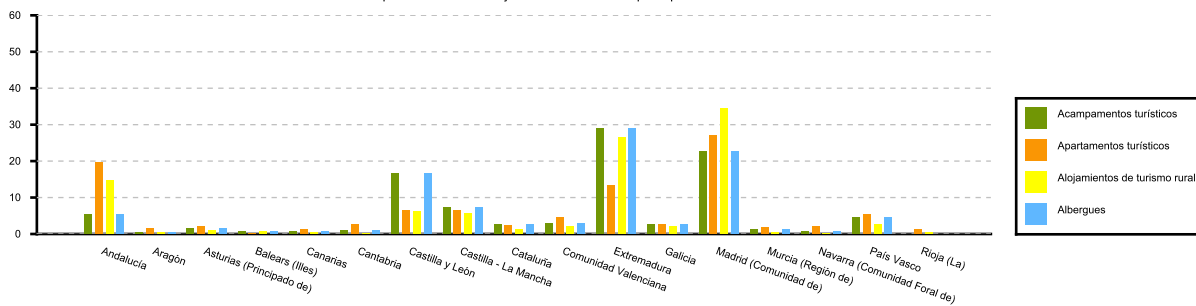
VIAJEROS EXTREMADURA



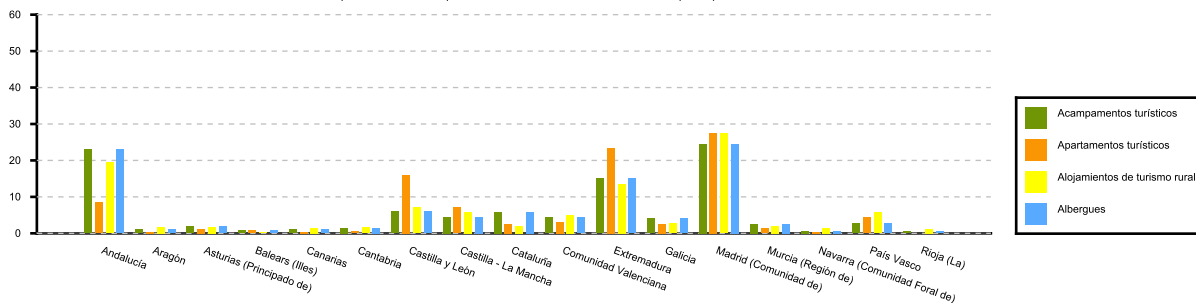
PERNOCTACIONES EXTREMADURA



Distribución porcentual de los viajeros residentes en España por CCAA con destino Extremadura



Distribución porcentual de las pernoctaciones de los residentes en España por CCAA con destino Extremadura



Fuente: Elaboración propia a partir de los datos del INE.