

El Instituto de Estadística de Extremadura, organismo perteneciente a la Junta de Extremadura, publica la información elaborada sobre sociedades mercantiles a partir de los datos proporcionados por el Instituto Nacional de Estadística.

En julio se han creado en Extremadura 71 sociedades mercantiles, un 4,1% menos que en el mismo mes de 2018 (1,6% a nivel nacional). El capital suscrito y desembolsado por las sociedades mercantiles en Extremadura se cifró en 1,8 millones de euros.

Todas las sociedades mercantiles creadas en este mes se constituyen como sociedades limitadas. En Badajoz se crearon en este mes 47 sociedades y 24 en Cáceres.

El número de sociedades mercantiles que ampliaron capital fue de 33, un 28,3% menos en tasa anual (-7,2% a nivel nacional). De ellas, 21 se localizaron en Badajoz y 12 en Cáceres.

Las sociedades mercantiles disueltas en Extremadura se cifraron en 26 en este mes, un 4% más que en julio de 2018 (en España un 9,2%). El 76,9% de las disoluciones lo hicieron de forma voluntaria.

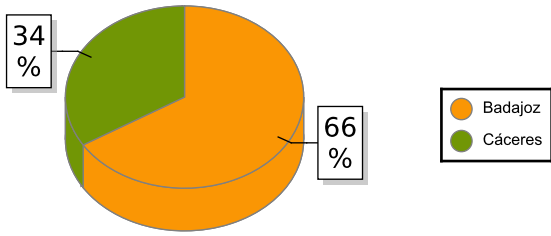
Por actividad económica, el 19% las sociedades mercantiles creadas corresponden a Industria y energía (en España un 8,2%). En cuanto a las sociedades disueltas, se registran en Comercio y Construcción el 12% respectivamente (en España un 17,8% y 13,9% en cada caso).

En el periodo enero-julio de 2019 se han constituido 706 sociedades mercantiles en Extremadura, un 1,1% más en tasa anual (-0,9% a nivel nacional). En este mismo periodo se han disuelto 185 sociedades, un 14,2% más que en 2018 (5,9% en España).

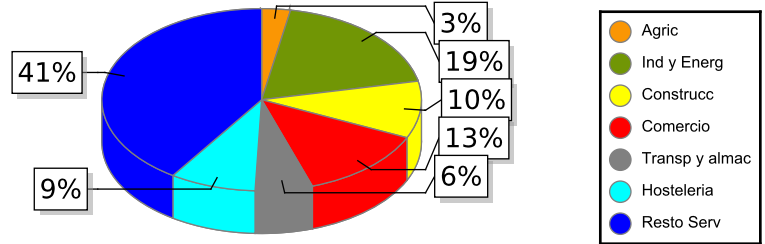
Julio	Total	Sociedades mercantiles creadas				Sociedades que amplían capital				
		Número	Tasa var.	Capital	Tasa var.	Número	Tasa var.	Capital	Tasa var.	
	<i>España</i>	7.820	1,62 %	804.393	34,26 %	2.541	-7,16 %	1.842.142	-21,20 %	
	<i>Extremadura</i>	71	-4,05 %	1.760	-76,04 %	33	-28,26 %	18.626	71,40 %	
	<i>Badajoz</i>	47	-14,55 %	1.631	-38,36 %	21	-25,00 %	5.347	-13,06 %	
	<i>Cáceres</i>	24	26,32 %	129	-97,26 %	12	-33,33 %	13.279	181,51 %	
	Sociedad Anónima									
	<i>España</i>	36	-12,20 %	27.261	132,01 %	135	-2,88 %	592.076	-4,36 %	
	<i>Extremadura</i>	0		0		3	50,00 %	2.601	340,10 %	
	<i>Badajoz</i>	0		0		2	0,00 %	601	1,69 %	
	<i>Cáceres</i>	0		0		1	%	2.000	%	
	Sociedad Limitada									
	<i>España</i>	7.782	1,69 %	777.100	32,30 %	2.405	-7,43 %	1.250.044	-27,27 %	
	<i>Extremadura</i>	70	-5,41 %	1.731	-76,44 %	30	-31,82 %	16.025	55,95 %	
	<i>Badajoz</i>	47	-14,55 %	1.631	-38,36 %	19	-26,92 %	4.746	-14,62 %	
	<i>Cáceres</i>	23	21,05 %	100	-97,87 %	11	-38,89 %	11.279	139,11 %	

* El total no incluye las sociedades colectivas y las comanditarias.
El importe de capital en miles de euros

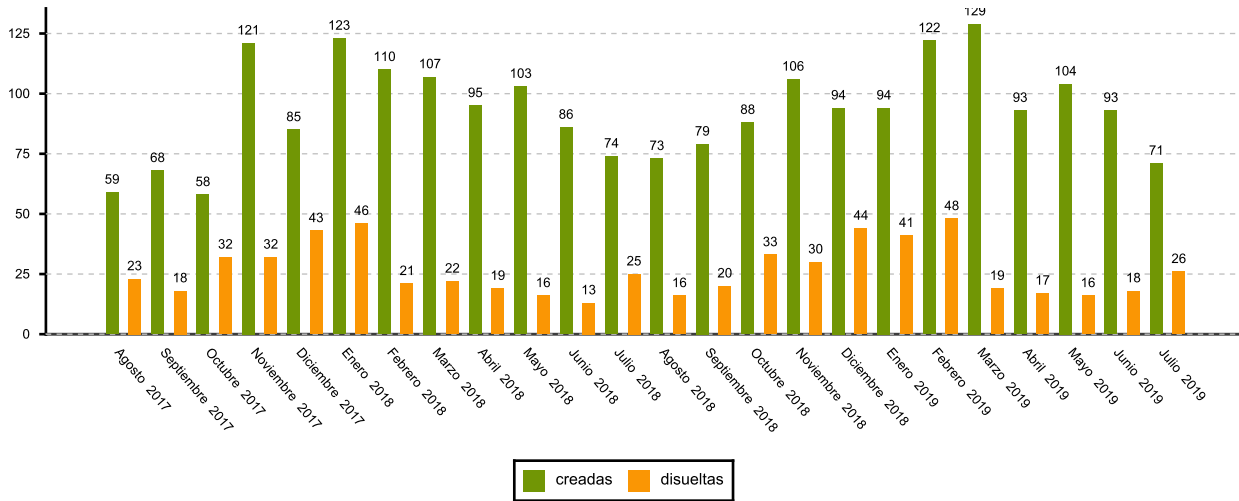
SOCIEDADES CREADAS EN EXTREMADURA



SOCIEDADES MERCANTILES CREADAS POR SECTOR DE ACTIVIDAD



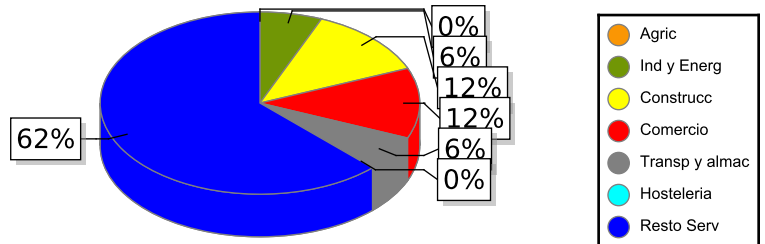
SOCIEDADES MERCANTILES EN EXTREMADURA. EVOLUCIÓN

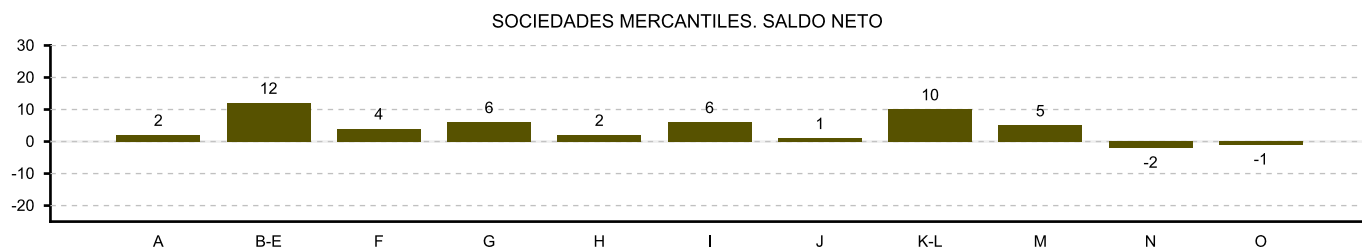


DISUeltas

Julio	Número		Tasa var.
	2019		
Total			
NACIONAL	1.622		9,23 %
EXTREMADURA	26		4,00 %
Badajoz	14		-30,00 %
Cáceres	12		140,00 %
Voluntaria			
NACIONAL	1.119		11,23 %
EXTREMADURA	20		-9,09 %
Badajoz	9		-47,06 %
Cáceres	11		120,00 %
Fusion			
NACIONAL	292		8,55 %
EXTREMADURA	4		%
Badajoz	4		%
Cáceres	0		%
Otros			
NACIONAL	211		0,48 %
EXTREMADURA	2		-33,33 %
Badajoz	1		-66,67 %
Cáceres	1		%

SOCIEDADES MERCANTILES DISUeltas POR SECTOR DE ACTIVIDAD





A:Agricultura y pesca B-E:Industria y energía F:Construcción G:Comercio H:Transporte y almacenamiento
 I:Hostelería J:Información y comunicaciones K-L:Inmobiliarias, financieras y seguros M:Actividades profesionales
 N:Actividades administrativas y servicios auxiliares O-U:Resto servicios

Fuente: Elaboración propia a partir de los datos del INE