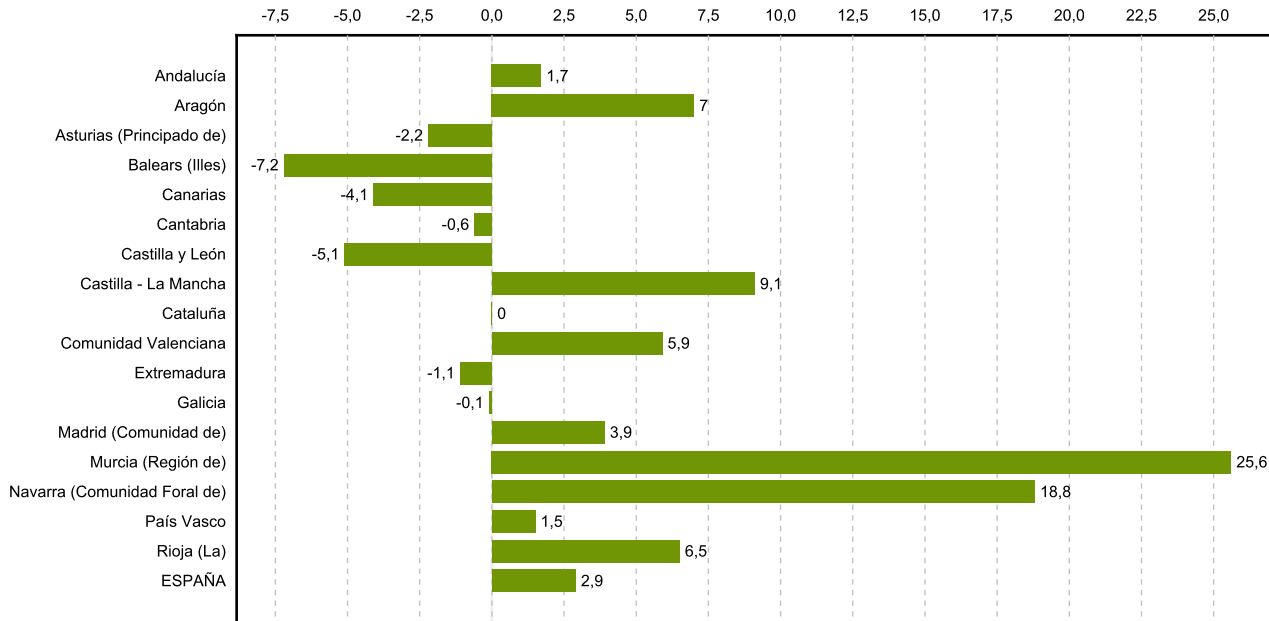


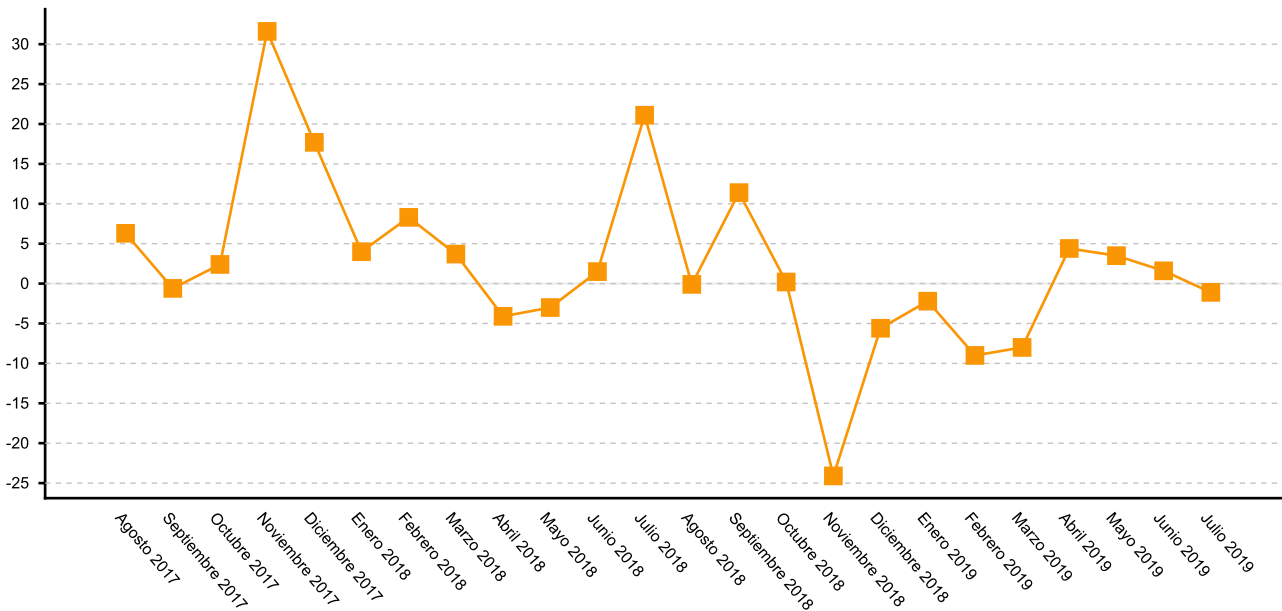
El Instituto de Estadística de Extremadura, organismo perteneciente a la Junta de Extremadura, publica la información elaborada sobre el índice de producción industrial a partir de los datos proporcionados por el Instituto Nacional de Estadística.

El Índice General de Producción Industrial (IPI) de Extremadura registró una tasa de variación de -1,1% en julio respecto al mismo mes del año anterior. En el conjunto de la economía nacional la tasa interanual fue de 2,9%. La variación mensual entre los meses de julio y junio fue de 5,3% (7,1% a nivel nacional).

**Evolución de la tasa de variación anual del IPI en la CCAA**



**Variación Anual del Índice de Producción Industrial (%)**



## Variación respecto a Julio de 2018

En Extremadura, se registran tasas de variación positivas respecto al mismo mes del año anterior en los sectores de bienes de consumo (22,9%), bienes de equipo (2,5%) y bienes intermedios (1,3%); y negativa en energía (-10,2%).

En España, se registraron tasas de variación positivas en los sectores de energía (8,3%), bienes de consumo (5%) y bienes de equipo (0,2%). En bienes intermedios la tasa fue de 0,0%.

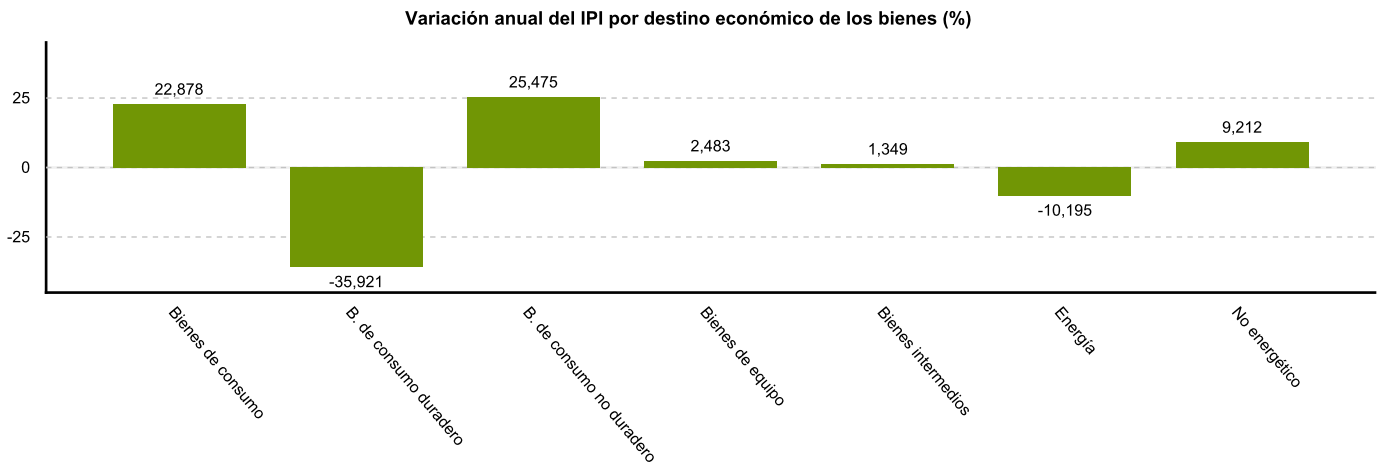
En la Comunidad Autónoma el mayor incremento de producción se registra en Fabricación de otro material de transporte. El descenso más elevado se produce en Fabricación de muebles.

## Variación respecto a la media de 2018 (enero-julio)

La media del índice de producción industrial regional alcanzó una tasa de -1,7% respecto al año anterior (0,4% en España).

En Extremadura se registró un aumento en la producción de bienes de consumo (10,9%); reduciéndose en energía (-5,5%), bienes de equipo (-4,7%) y bienes intermedios (-3,3%).

En la Comunidad Autónoma el mayor incremento de producción se registra en Fabricación de otro material de transporte. El descenso más elevado se produce en Fabricación de muebles.



Fuente: Elaboración propia a partir de los datos del INE