

El Instituto de Estadística de Extremadura, organismo perteneciente a la Junta de Extremadura, publica la información elaborada sobre la encuesta de ocupación en alojamientos turísticos a partir de los datos proporcionados por el Instituto Nacional de Estadística.

En julio, se alojaron 57.239 viajeros en establecimientos turísticos extrahoteleros un 10,4% más que en el mismo mes del año anterior (en España un 0,7%). El número de pernoctaciones se situó en 150.692, un 12,9% más que en 2018 (-0,5% a nivel nacional).

El turismo rural aumenta interanualmente en viajeros (16,7%) y en pernoctaciones (13,4%) en este mes. La estancia media se sitúa en 2,19 días, un 2,7% menos que la del mismo mes de 2018. Los viajeros residentes en nuestro país representaron el 94% del total de viajeros recibidos y el 93% de las pernoctaciones.

El número de viajeros que se han alojado en cámpines en Extremadura bajó respecto al mismo mes de 2018 un 6,9% y las pernoctaciones subieron un 10,7%; la estancia media aumenta interanualmente un 19%. Respecto al origen el 92% de los viajeros en acampamentos tenían la residencia en España.

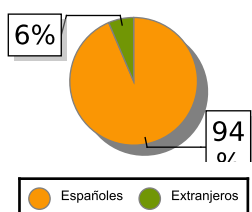
En los apartamentos turísticos extremeños aumenta el número de viajeros (34,2%) y las pernoctaciones (30,9%). La estancia media baja un 2,4% en este mes. Respecto al origen de los viajeros, el 88% eran viajeros residentes en España.

Las pernoctaciones en albergues bajan un 18,1% en este mes respecto a las registradas en julio de 2018. El número de viajeros se reduce un 11,6% y la estancia media un 7,3% en tasa anual.

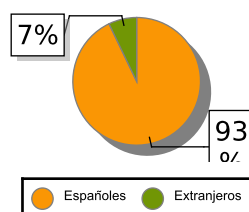
**ALOJAMIENTOS TURISMO RURAL**

	Total			Residentes en España			Residentes en el extranjero		
	2018	2019	Variación Interanual	2018	2019	Variación Interanual	2018	2019	Variación Interanual
<b>Número de viajeros</b>									
España	481.751	519.998	7,94 %	355.468	393.502	10,70 %	126.283	126.496	0,17 %
Extremadura	21.098	24.629	16,74 %	18.914	23.051	21,87 %	2.184	1.578	-27,75 %
<b>Número de pernoctaciones</b>									
España	1.542.610	1.623.062	5,22 %	1.006.319	1.094.504	8,76 %	536.291	528.558	-1,44 %
Extremadura	47.559	53.951	13,44 %	41.687	50.105	20,19 %	5.872	3.846	-34,50 %
<b>Estancia media</b>									
España	3,20	3,12	-2,50 %						
Extremadura	2,25	2,19	-2,67 %						

VIAJEROS EXTREMADURA



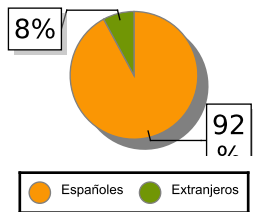
PERNOCTACIONES EXTREMADURA



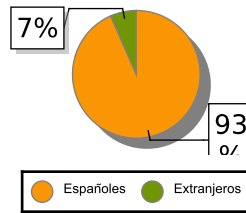
**ACAMPAMENTOS TURÍSTICOS**

	Total			Residentes en España			Residentes en el extranjero		
	2018	2019	Variación Interanual	2018	2019	Variación Interanual	2018	2019	Variación Interanual
<b>Número de viajeros</b>									
España	1.548.892	1.531.650	-1,11 %	994.071	1.004.656	1,06 %	554.821	526.994	-5,02 %
Extremadura	19.597	18.245	-6,90 %	16.605	16.806	1,21 %	2.992	1.439	-51,91 %
<b>Número de pernотaciones</b>									
España	7.797.459	7.774.298	-0,30 %	4.195.703	4.239.738	1,05 %	3.601.756	3.534.560	-1,87 %
Extremadura	56.720	62.788	10,70 %	48.608	58.658	20,68 %	8.112	4.130	-49,09 %
<b>Estancia media</b>									
España	5,03	5,08	0,99 %						
Extremadura	2,89	3,44	19,03 %						

VIAJEROS EXTREMADURA



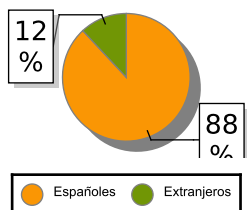
PERNOCTACIONES EXTREMADURA



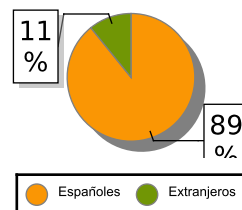
**APARTAMENTOS TURÍSTICOS**

	Total			Residentes en España			Residentes en el extranjero		
	2018	2019	Variación Interanual	2018	2019	Variación Interanual	2018	2019	Variación Interanual
<b>Número de viajeros</b>									
España	1.607.264	1.614.808	0,47 %	662.484	674.616	1,83 %	944.780	940.192	-0,49 %
Extremadura	9.848	13.212	34,16 %	8.893	11.634	30,82 %	955	1.578	65,24 %
<b>Número de pernотaciones</b>									
España	9.992.512	9.851.976	-1,41 %	3.409.285	3.390.359	-0,56 %	6.583.227	6.461.617	-1,85 %
Extremadura	20.501	26.841	30,93 %	18.589	23.931	28,74 %	1.912	2.910	52,20 %
<b>Estancia media</b>									
España	6,22	6,10	-1,93 %						
Extremadura	2,08	2,03	-2,40 %						

VIAJEROS EXTREMADURA



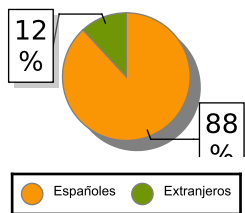
PERNOCTACIONES EXTREMADURA



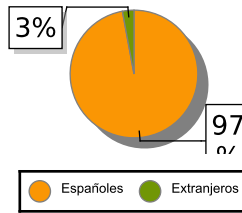
**ALBERGUES**

	Total			Residentes en España			Residentes en el extranjero		
	2018	2019	Variación Interanual	2018	2019	Variación Interanual	2018	2019	Variación Interanual
<b>Viajeros. Turismo</b>									
España	120.685	118.826	-1,54 %	80.221	76.803	-4,26 %	40.464	42.023	3,85 %
Extremadura	1.306	1.154	-11,64 %	1.225	1.017	-16,98 %	81	137	69,14 %
<b>Pernoctaciones. Turismo</b>									
España	509.845	497.354	-2,45 %	404.760	382.346	-5,54 %	105.085	115.008	9,44 %
Extremadura	8.686	7.111	-18,13 %	8.506	6.904	-18,83 %	180	207	15,00 %
<b>Estancia media. Turismo</b>									
España	4,22	4,19	-0,71 %						
Extremadura	6,65	6,16	-7,37 %						

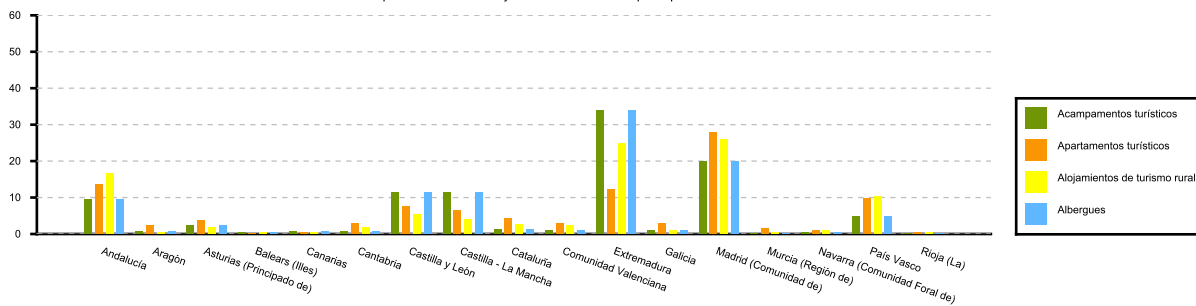
VIAJEROS EXTREMADURA



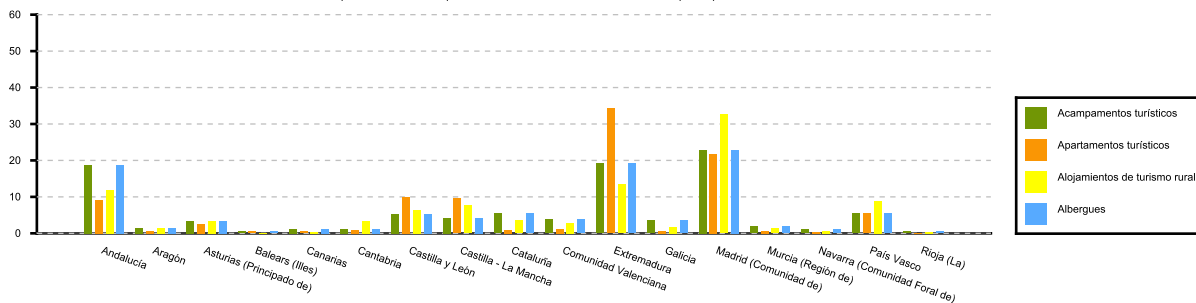
PERNOCTACIONES EXTREMADURA



Distribución porcentual de los viajeros residentes en España por CCAA con destino Extremadura



Distribución porcentual de las pernoctaciones de los residentes en España por CCAA con destino Extremadura



Fuente: Elaboración propia a partir de los datos del INE.