

En noviembre se han creado en Extremadura 106 sociedades mercantiles, un 12,4% menos que en el mismo mes de 2017 (3,3% a nivel nacional), según los datos publicados por el Instituto Nacional de Estadística.

El capital suscrito y desembolsado por las sociedades mercantiles en Extremadura se cifró en 4,9 millones de euros.

Todas las sociedades mercantiles creadas en este mes se constituyen como sociedades limitadas. En Badajoz se crearon en este mes 66 sociedades y 40 en Cáceres.

El número de sociedades mercantiles que ampliaron capital fue de 30, un 34,8% menos en tasa anual (3,2% a nivel nacional). De ellas, 19 se localizaron en Badajoz y 11 en Cáceres.

Las sociedades mercantiles disueltas en Extremadura se cifraron en 30 en este mes, un 6,3% menos que en noviembre de 2017 (en España suben un 9,9%). El 80% de las disoluciones lo hicieron de forma voluntaria.

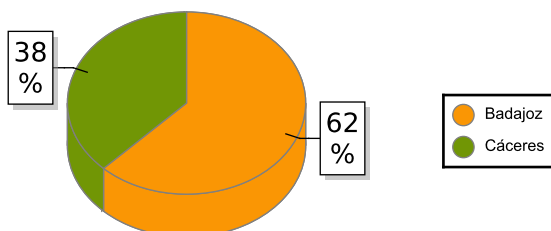
Por actividad económica, el 20,2% de las sociedades mercantiles creadas en octubre corresponde al Comercio (20,6% en España). En cuanto a las sociedades disueltas, el 30% pertenece a Comercio y el 20% a Construcción (en España estos porcentajes fueron del 22,2% y 15,9%).

En lo que va de 2018 se han constituido 1.044 sociedades mercantiles en Extremadura, lo que supone una reducción del 2% en tasa anual (0,8% más en España). En este mismo periodo se han disuelto 261 sociedades, un 18,9% menos que en 2017 (3,7% más a nivel nacional).

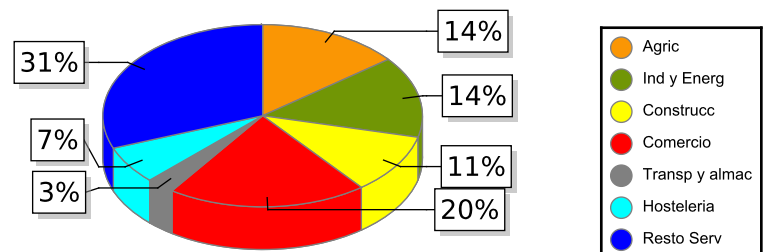
Noviembre	Total	Sociedades mercantiles creadas				Sociedades que amplían capital				
		Número	Tasa var.	Capital	Tasa var.	Número	Tasa var.	Capital	Tasa var.	
	España	7.974	3,34 %	305.645	-17,64 %	2.549	3,16 %	3.044.516	35,17 %	
	Extremadura	106	-12,40 %	4.866	-33,87 %	30	-34,78 %	13.485	1,67 %	
	Badajoz	66	-28,26 %	1.690	-75,10 %	19	-34,48 %	4.791	-45,53 %	
	Cáceres	40	37,93 %	3.176	455,24 %	11	-35,29 %	8.694	94,63 %	
	Sociedad Anónima									
	España	32	-5,88 %	9.281	-62,31 %	134	10,74 %	808.124	-14,95 %	
	Extremadura	0		0		0	-100,00 %	0	-100,00 %	
	Badajoz	0		0		0	-100,00 %	0	-100,00 %	
	Cáceres	0		0		0		0		
	Sociedad Limitada									
	España	7.942	3,42 %	296.364	-14,46 %	2.415	2,77 %	2.236.392	71,76 %	
	Extremadura	106	-12,40 %	4.866	-33,87 %	30	-30,23 %	13.485	4,11 %	
	Badajoz	66	-28,26 %	1.690	-75,10 %	19	-26,92 %	4.791	-43,54 %	
	Cáceres	40	37,93 %	3.176	455,24 %	11	-35,29 %	8.694	94,63 %	

* El total no incluye las sociedades colectivas y las comanditarias.
El importe de capital en miles de euros

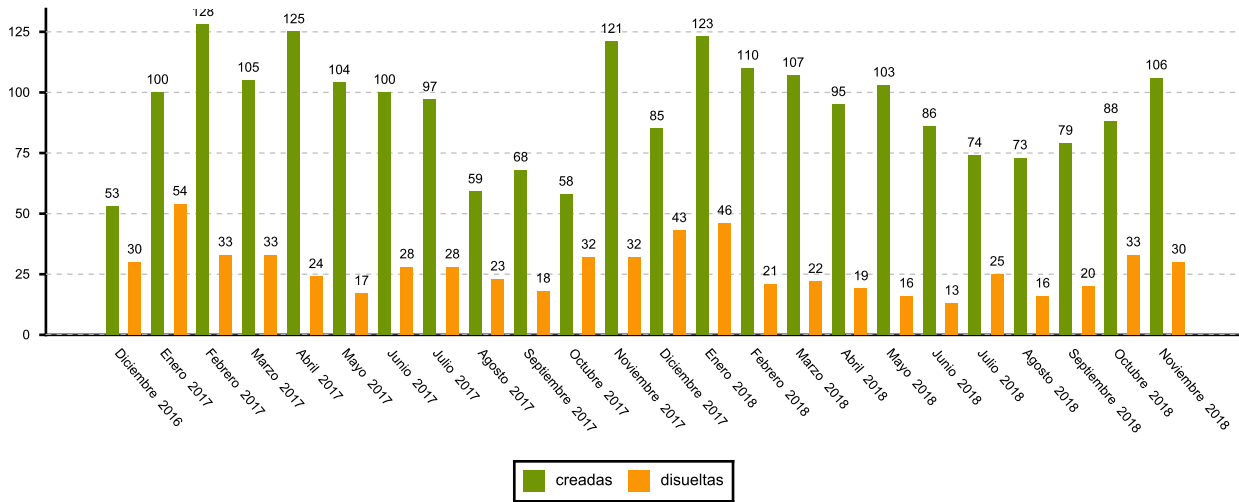
SOCIEDADES CREADAS EN EXTREMADURA



SOCIEDADES MERCANTILES CREADAS POR SECTOR DE ACTIVIDAD



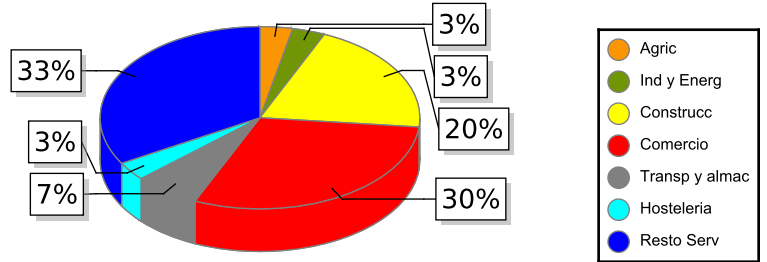
SOCIEDADES MERCANTILES EN EXTREMADURA. EVOLUCIÓN



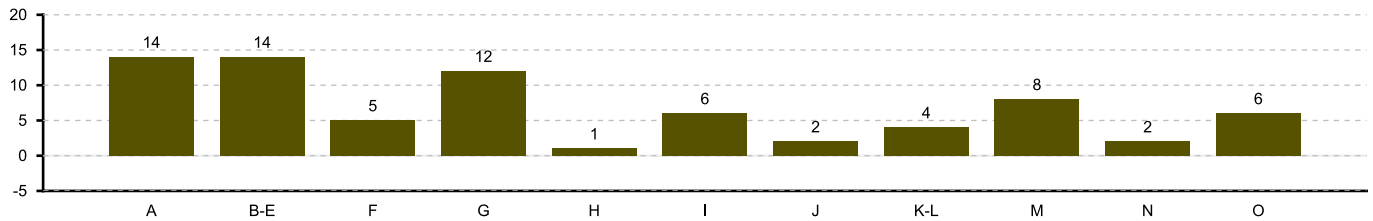
DISUeltas

Noviembre	Número		Tasa var.
	2018		
Total			
NACIONAL	1.989		9,89 %
EXTREMADURA	30		-6,25 %
Badajoz	25		0,00 %
Cáceres	5		-28,57 %
Voluntaria			
NACIONAL	1.535		10,35 %
EXTREMADURA	24		-17,24 %
Badajoz	20		-13,04 %
Cáceres	4		-33,33 %
Fusion			
NACIONAL	204		14,61 %
EXTREMADURA	1		%
Badajoz	1		%
Cáceres	0		
Otros			
NACIONAL	250		3,73 %
EXTREMADURA	5		66,67 %
Badajoz	4		100,00 %
Cáceres	1		0,00 %

SOCIEDADES MERCANTILES DISUeltas POR SECTOR DE ACTIVIDAD



SOCIEDADES MERCANTILES. SALDO NETO



A:Agricultura y pesca B-E:Industria y energía F:Construcción G:Comercio H:Transporte y almacenamiento
 I:Hostelería J:Información y comunicaciones K-L:Inmobiliarias, financieras y seguros M:Actividades profesionales
 N:Actividades administrativas y servicios auxiliares O-U:Resto servicios

Fuente: Elaboración propia a partir de los datos del INE