

En octubre se han creado en Extremadura 88 sociedades mercantiles, un 51,7% más que en el mismo mes de 2017 (6,8% a nivel nacional), según los datos publicados por el Instituto Nacional de Estadística.

El capital suscrito y desembolsado por las sociedades mercantiles en Extremadura se cifró en 1,1 millones de euros.

Todas las sociedades mercantiles creadas en este mes se constituyen como sociedades limitadas. En Badajoz se crearon en este mes 67 sociedades y 21 en Cáceres.

El número de sociedades mercantiles que ampliaron capital fue de 27, un 15,6% menos en tasa anual (6,1% a nivel nacional). De ellas, 18 se localizaron en Badajoz y 9 en Cáceres.

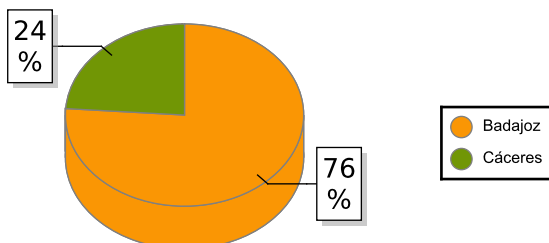
Las sociedades mercantiles disueltas en Extremadura se cifraron en 33 en este mes, un 3,1% más que en octubre de 2017 (en España un 10,1%). El 81,8% de las disoluciones lo hicieron de forma voluntaria.

Por actividad económica, el 22% de las sociedades mercantiles creadas en octubre corresponde al Comercio (22,3% en España). En cuanto a las sociedades disueltas, el 32% pertenece a Construcción y el 18% a Comercio (en España estos porcentajes fueron del 12,6% y 22,5%). En lo que va de 2018 se han constituido 938 sociedades mercantiles en Extremadura, lo que supone una reducción del 0,6% en tasa anual (0,6% más en España). En este mismo periodo se han disuelto 231 sociedades, un 20,3% menos que en 2017 (3,1% más a nivel nacional).

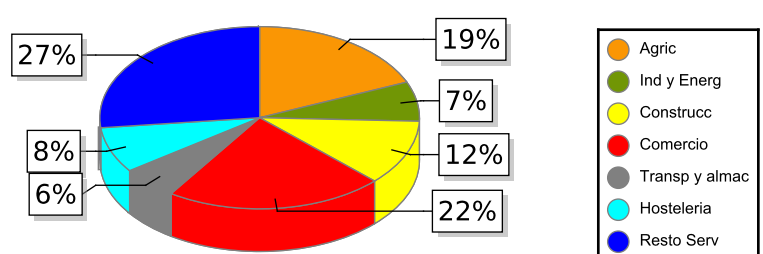
Octubre	Total	Sociedades mercantiles creadas				Sociedades que amplían capital			
		Número	Tasa var.	Capital	Tasa var.	Número	Tasa var.	Capital	Tasa var.
	<b>España</b>	7.725	6,76 %	337.237	-21,90 %	2.327	6,06 %	2.363.705	90,42 %
	<b>Extremadura</b>	88	51,72 %	1.101	-37,66 %	27	-15,62 %	17.171	124,69 %
	<b>Badajoz</b>	67	59,52 %	759	-42,89 %	18	-10,00 %	16.407	442,38 %
	<b>Cáceres</b>	21	31,25 %	342	-21,74 %	9	-25,00 %	764	-83,45 %
	<b>Sociedad Anónima</b>								
	<b>España</b>	45	45,16 %	10.796	-56,21 %	103	-11,21 %	415.272	58,52 %
	<b>Extremadura</b>	0		0		1	%	40	%
	<b>Badajoz</b>	0		0		1	%	40	%
	<b>Cáceres</b>	0		0		0		0	
	<b>Sociedad Limitada</b>								
	<b>España</b>	7.678	6,56 %	326.428	-19,83 %	2.222	6,93 %	1.948.433	98,95 %
	<b>Extremadura</b>	88	51,72 %	1.101	-37,66 %	26	-18,75 %	17.131	124,17 %
	<b>Badajoz</b>	67	59,52 %	759	-42,89 %	17	-15,00 %	16.367	441,06 %
	<b>Cáceres</b>	21	31,25 %	342	-21,74 %	9	-25,00 %	764	-83,45 %

\* El total no incluye las sociedades colectivas y las comanditarias.  
El importe de capital en miles de euros

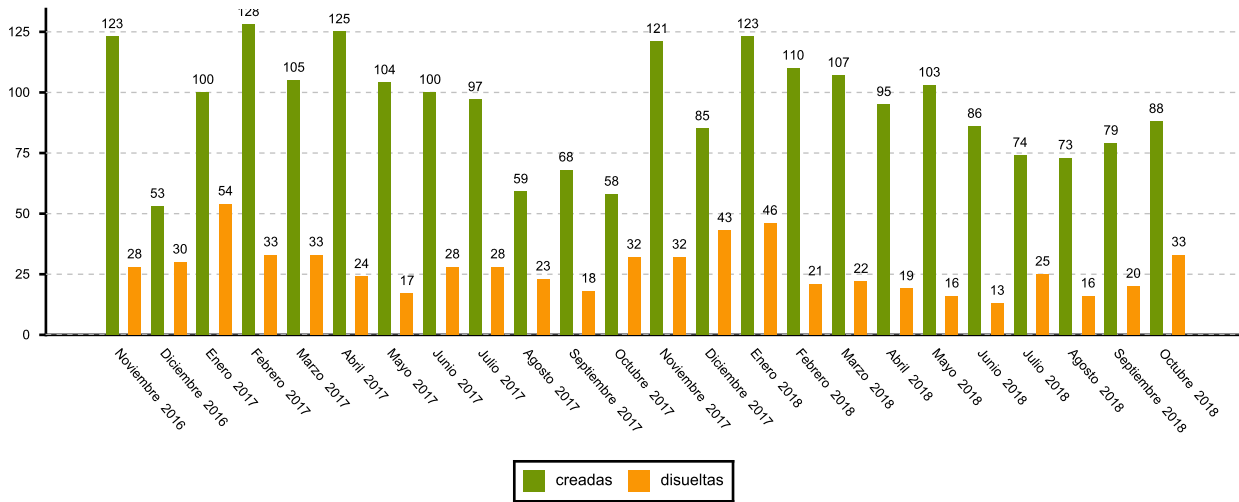
**SOCIEDADES CREADAS EN EXTREMADURA**



**SOCIEDADES MERCANTILES CREADAS POR SECTOR DE ACTIVIDAD**



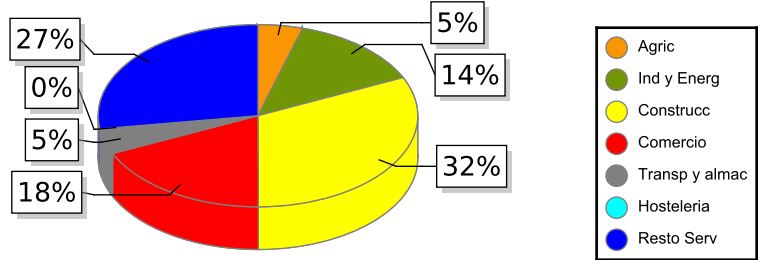
SOCIEDADES MERCANTILES EN EXTREMADURA. EVOLUCIÓN



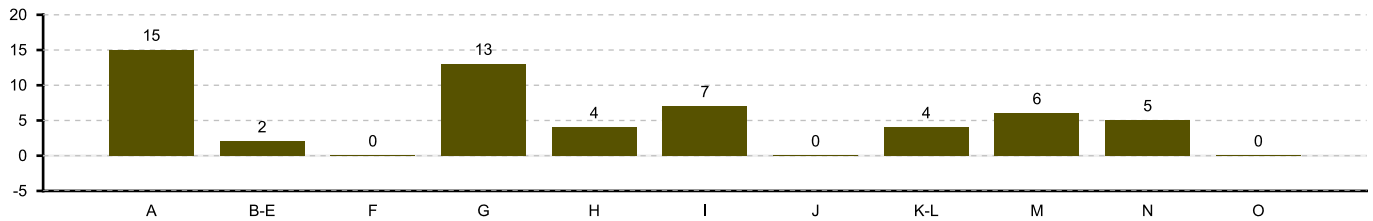
DISUeltas

Octubre	Número	
	2018	Tasa var.
Total		
NACIONAL	1.659	10,09 %
EXTREMADURA	33	3,12 %
Badajoz	28	-3,45 %
Cáceres	5	66,67 %
Voluntaria		
NACIONAL	1.192	12,24 %
EXTREMADURA	27	-10,00 %
Badajoz	23	-17,86 %
Cáceres	4	100,00 %
Fusion		
NACIONAL	220	-2,65 %
EXTREMADURA	2	100,00 %
Badajoz	2	100,00 %
Cáceres	0	
Otros		
NACIONAL	247	12,79 %
EXTREMADURA	4	300,00 %
Badajoz	3	0 %
Cáceres	1	0,00 %

SOCIEDADES MERCANTILES DISUeltas POR SECTOR DE ACTIVIDAD



SOCIEDADES MERCANTILES. SALDO NETO



A:Agricultura y pesca B-E:Industria y energía F:Construcción G:Comercio H:Transporte y almacenamiento I:Hostelería J:Información y comunicaciones K-L:Inmobiliarias, financieras y seguros M:Actividades profesionales N:Actividades administrativas y servicios auxiliares O-U:Resto servicios

Fuente: Elaboración propia a partir de los datos del INE