

PARO REGISTRADO

Con los datos del Servicio Público de Empleo Estatal, el número de desempleados registrados en Extremadura aumentó en el mes de agosto en 1.528 personas en relación con el mes anterior (1,57%), situándose en 98.647 desempleados. En la variación interanual el paro registrado en Extremadura baja en 8.574 personas (-8%).

Para el conjunto nacional, la cifra de desempleados alcanza los 3.182.068, creciendo respecto al mes de julio en 47.047 parados (1,5%). En términos interanuales el volumen de parados refleja una reducción del 5,92%, correspondiéndose en valores absolutos con una disminución de 200.256 personas.

Por sexo

Atendiendo al sexo de los parados en la Comunidad Autónoma, el 38,3% son varones y el 61,7% mujeres. El paro registrado aumenta mensualmente entre los hombres en 846 personas (2,29%) y entre las mujeres en 682 más (1,13%). Respecto al mismo mes del año anterior las tasas de variación fueron de -11,87% en varones y de -5,41% en mujeres. En la provincia de Badajoz el 36,4% de los parados son hombres y el 63,6% mujeres; y en la provincia de Cáceres el 57,9% son mujeres y el 42,1% hombres.

Por provincias

Por provincias, en Badajoz los parados ascienden a 64.935 (65,8%) y 33.712 (34,2%) en Cáceres. En Badajoz sube el número de parados en relación al mes anterior en 670 personas (representa una variación mensual del 1,04%) y en Cáceres en 858 parados más (2,61%). En tasa interanual, la cifra de parados fue del -9,27% en Cáceres y del -7,32% en Badajoz.

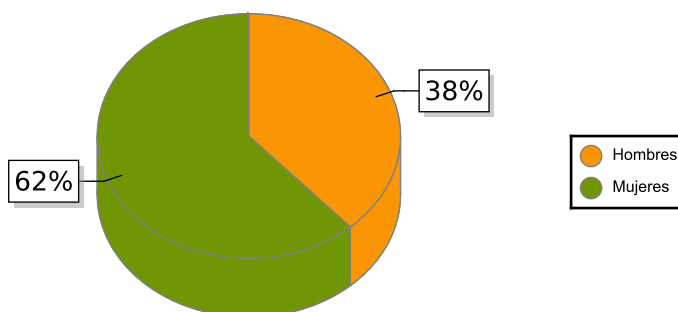
Por sectores

Según el sector de actividad económica, el paro registrado sube respecto al mes anterior en los sectores: Servicios (833), Agricultura (581) y Construcción (231); y baja en Industria (-97). En el colectivo Sin empleo anterior el número de desempleados se reduce en 20 personas.

Por edad

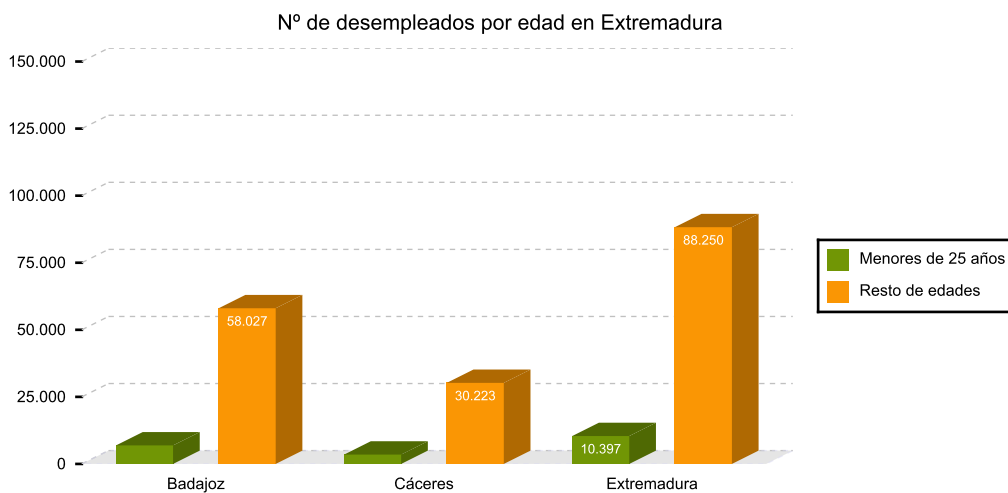
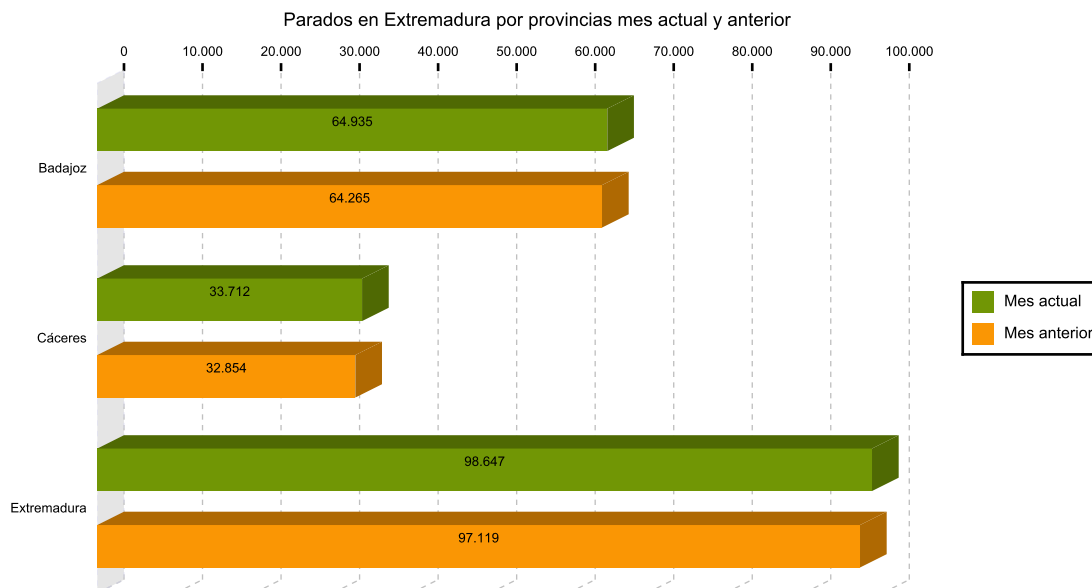
Considerando la edad de los parados, en Extremadura el 89,5% son mayores de 25 años, que aumentan en 1.114 parados en relación al mes anterior (1,3% de variación mensual); por provincias los porcentajes de parados de este grupo de edad también fueron del 89,4% en Badajoz y del 89,7% en Cáceres. Los parados menores de 25 años aumentan un 4,1% respecto al mes anterior en Extremadura, correspondiéndose en términos absolutos con 414 parados más.

Paro por sexo en Extremadura



TOTAL Y VARIACIONES

	Respecto al mes anterior						Respecto al mismo mes d el año anterior			
	Extremadura			España			Extremadura		España	
	Número	Absolutos	En %	Número	Absolutos	En %	Absolutos	En %	Absolutos	En %
Parados	98.647	1.528	1,57	3.182.068	47.047	1,50	-8.574	-8,00	-200.256	-5,92
<i>Parados por sexos</i>										
Hombres	37.823	846	2,29	1.306.994	27.415	2,14	-5.093	-11,87	-124.441	-8,69
Mujeres	60.824	682	1,13	1.875.074	19.632	1,06	-3.481	-5,41	-75.815	-3,89
<i>Parados por sectores</i>										
Agricultura, ganadería y pesca	9.729	581	6,35	148.669	-4.562	-2,98	-1.009	-9,40	-13.829	-8,51
Industria	5.655	-97	-1,69	281.205	8.110	2,97	-463	-7,57	-27.200	-8,82
Construcción	7.750	231	3,07	278.958	9.246	3,43	-1.601	-17,12	-43.394	-13,46
Servicios	67.895	833	1,24	2.194.649	39.758	1,85	-4.365	-6,04	-97.484	-4,25
Sin empleo anterior	7.618	-20	-0,26	278.587	-5.505	-1,94	-1.136	-12,98	-18.349	-6,18



AFILIACIÓN A LA SEGURIDAD SOCIAL

La afiliación media en Extremadura en agosto fue de 397.306 personas, 1.241 menos que en el mes anterior (-0,31%). En términos interanuales el número de afiliados registró un aumento de 6.697 (1,71%). A nivel nacional los afiliados a la seguridad social bajan en 202.996 personas respecto al mes anterior (-1,07%) y suben en 529.970 personas (2,89%) respecto del mismo mes del año anterior.

Por regímenes, es el general (incluye S.E. General, S.E agrario y el S.E. Hogar) el que más afiliados recoge (79,7%), disminuyendo un 0,31% en relación al mes anterior. El régimen de autónomos, que representa el 20,3% de los afiliados, experimenta una tasa intermensual de -0,31%. Respecto al mismo mes de 2017, los afiliados en el régimen general aumentaron un 2% y los autónomos un 0,6%.

AFILIACIÓN A LA SEGURIDAD SOCIAL

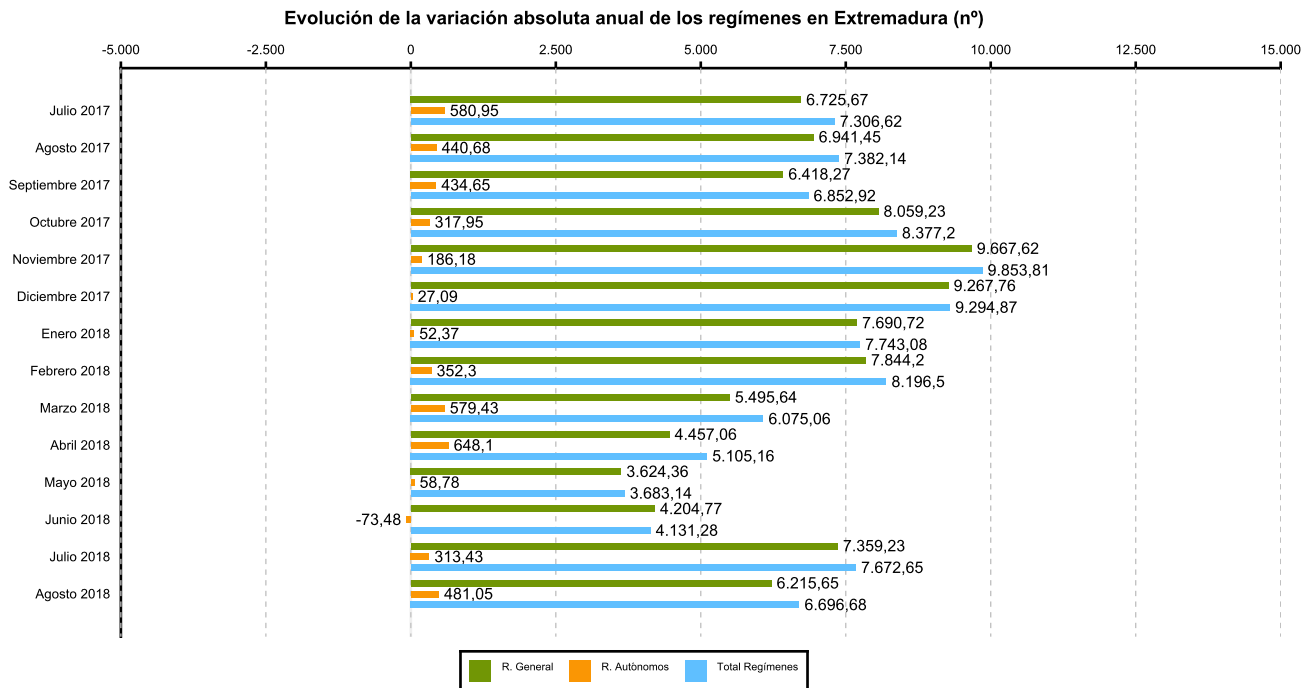
	Total Sistema				
	Número	Variación mensual		Variación anual	
		Absolutos	En %	Absolutos	En %
Badajoz	250.594	569	0,23	3.723	1,51
Cáceres	146.712	-1.810	-1,22	2.974	2,07
Extremadura	397.306	-1.241	-0,31	6.697	1,71
España	18.839.814	-202.996	-1,07	529.970	2,89

SECTORES

	Número	Variación mensual		Variación anual	
		Absolutos	En %	Absolutos	En %
R. GENERAL	316.502	-988	-0,31	6.216	2,00
S. General	249.959	2.037	0,82	8.802	3,65
S. E. Agrario	61.640	-2.971	-4,60	-2.455	-3,83
S. E. Hogar	4.903	-54	-1,09	-131	-2,61
R. AUTÓNOMOS	80.804	-253	-0,31	481	0,60

(1) Incluidos en Régimen General los datos de Cuidadores No Profesionales, excluidos datos de los Sistemas Especiales Agrario y de Empleados de Hogar.

(2) Desde enero 2013 en el Sistema Especial de Empleados de Hogar, se incluyen los afiliados del extinguido Régimen Especial de Empleados del Hogar (discontinuos).



Fuente: Elaboración propia a partir de los datos del Ministerio de Empleo y Seguridad Social