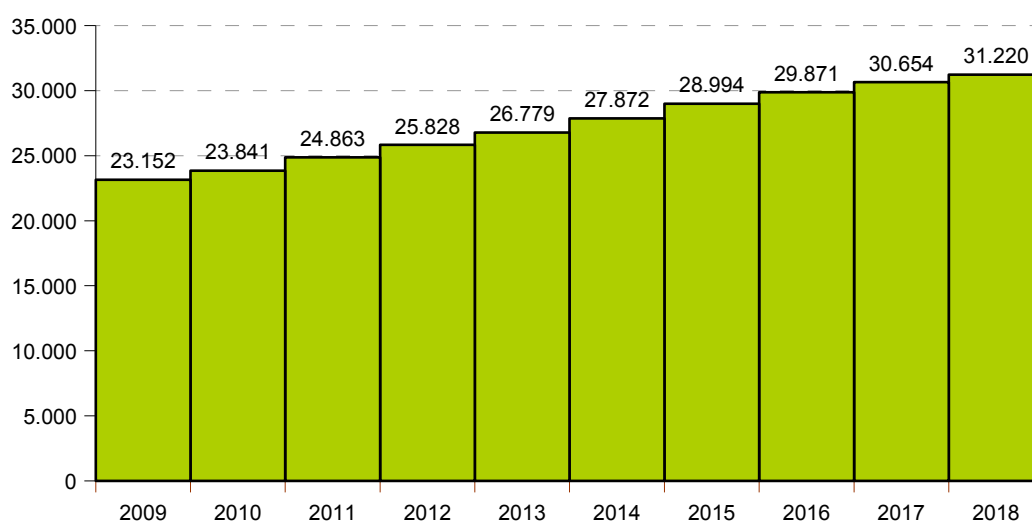


El Instituto de Estadística de Extremadura (IEEX) publica el Padrón de extremeños residentes en el extranjero referentes al año 2018. Esta estadística se elabora a partir de los datos facilitados por el Instituto Nacional de Estadística (INE).

La población extremeña residente en el extranjero se cifró en 31.220 personas a 1 de enero de 2018. Esto supone un aumento del 1,8% (566 personas) respecto a los datos a 1 de enero de 2017 (3,2% más a nivel nacional).

Evolución del los residentes en el extranjero inscritos en Extremadura



Fuente: Elaboración propia a partir de los datos del INE

El 54,8% de los extremeños residentes en el extranjero nacieron fuera de España, el 22,1% ha nacido y está inscrito en la provincia de Cáceres, el 18,7% ha nacido y está inscrito en la de Badajoz y el 4,3% en otra provincia o no consta. Por sexo, el 50,8% de los residentes en el extranjeros inscritos en Extremadura son mujeres y el 49,2% hombres.

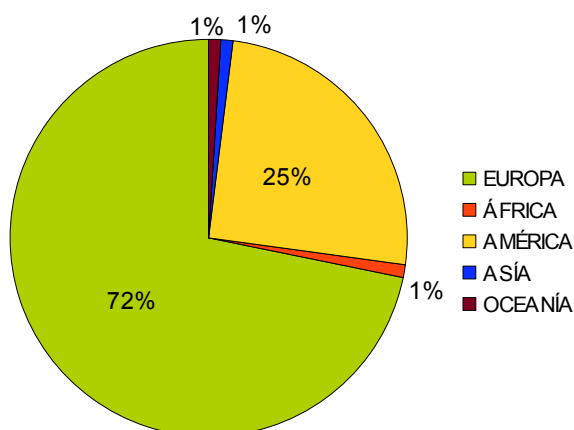
Por continentes

El 66,3% de las personas residentes en el extranjero inscritas en las provincias extremeñas tiene fijada su residencia en Europa, el 31,5% en América y el 2,2% en el resto del mundo. Los países en los que residen más personas inscritas en la Comunidad Autónoma son Francia (8.291), Alemania (5.286), Argentina (3.752), Suiza (2.117) y Brasil (1.883).

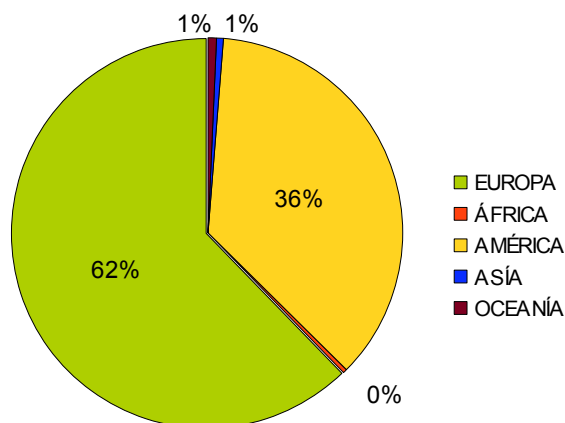
Por provincias

El 58,1% de los residentes en el extranjero inscritos en Extremadura lo hacen en la provincia de Cáceres y el 41,9% en la de Badajoz. En cuanto a su lugar de residencia, los inscritos en la provincia de Badajoz residen principalmente en Alemania (25%), Francia (19,3%) y Suiza (7,7%); y los inscritos en Cáceres prefieren Francia (31,8%), Argentina (16,5%) y Alemania (11,1%) y Oceanía (6,1%).

Residentes en el extranjero inscritos en la provincia de Badajoz



Residentes en el extranjero inscritos en la provincia de Cáceres



Países de residencia de inscritos en la provincia de Badajoz

País	Número	Porcentaje
Alemania	3.279	25,0
Francia	2.521	19,3
Suiza	1.005	7,7
Argentina	766	5,9
Reino Unido	702	5,4

Países de residencia de inscritos en la provincia de Cáceres

País	Número	Porcentaje
Francia	5.770	31,8
Argentina	2.986	16,5
Alemania	2.007	11,1
Brasil	1.525	8,4
Suiza	1.112	6,1

Fuente: Elaboración propia a partir de los datos del INE

Por municipios

A nivel municipal, Badajoz (26,8%), Mérida (6,2%) y Don Benito (5,5%) son los municipios de la provincia de Badajoz con mayores porcentajes de residentes en el extranjero inscritos en la Comunidad Autónoma. En la provincia cacereña estas posiciones son ocupadas por Cáceres (16,1%), Plasencia (5,6%) y Navalmoral de la Mata (3,2%).

Municipios con mayor porcentaje de inscritos residentes en el extranjero por provincias. Año 2018

Provincia de Badajoz	
	Porcentaje
Badajoz	26,8
Mérida	6,2
Don Benito	5,5
Villanueva de la Serena	3,4
Zalamea de la Serena	3,1
Almendralejo	2,7
Quintana de la Serena	2,4
Azuaga	2,0
Zafra	1,4
Montijo	1,2

Provincia de Cáceres	
	Porcentaje
Cáceres	16,1
Plasencia	5,6
Navalmoral de la Mata	3,2
Losar de la Vera	2,8
Zarza de Granadilla	1,8
Hervás	1,7
Torrejuncillo	1,7
Valdelacasa de Tajo	1,6
Coria	1,6
Deleitosa	1,5

Fuente: Elaboración propia a partir de los datos del INE

Nuevos inscritos

En 2018 se inscribieron en la región 1.304 personas, que representan el 4,2% del total de residentes en el extranjero, un 53,1% en la provincia de Badajoz y un 46,9% en la de Cáceres.

Por tramo de edad, el 30,4% tenían entre 0-15 años, el 64,5% entre 16-64 años y el 5,1% más de 65 años.

Por lugar de nacimiento, el 53,9% habían nacido en el extranjero, el 37% en la región y el 9,1% en otras comunidades autónomas.

Los principales continentes de residencia fueron Europa (55,9%) y América (38,7%). Son Francia (14,1%), Alemania (10,2%) y Reino Unido (12,7%) los países desde donde se producen la mayoría de las inscripciones en 2018.

La publicación completa así como las tablas e infografía se puede descargar en la web del Instituto de Estadística de Extremadura:

<http://estadistica.juntaex.es/>

EXTREMEÑOS RESIDENTES EN EL EXTRANJERO

En 2018, 31.220 inscritos en Extremadura residen en el Extranjero (34,8% más que en 2009)

El 40,8% nacieron en Extremadura y el 54,8% en el extranjero

POR PROVINCIAS



EDAD



El 55% tienen entre 25 y 64 años



CONTINENTE DE DE RESIDENCIA



El 66,26% residen en Europa



PRINCIPALES PAÍSES DE RESIDENCIA

