

La nómina mensual de pensiones contributivas de la Seguridad Social alcanzó el pasado 1 de diciembre los 181,6 millones de euros en Extremadura (9.317,9 millones de euros a nivel estatal), según los datos publicados por el Ministerio de Trabajo, Migraciones y Seguridad Social.

El número de pensiones contributivas de la Seguridad Social alcanzó en Extremadura la cifra de 227.430 pensiones en diciembre, experimentando un crecimiento interanual del 1,1%. Más de la mitad de las pensiones fueron por jubilación (127.637 pensiones). A nivel nacional, el número de pensiones contributivas fue de 9.696.272, registrando un incremento interanual del 1,2%.

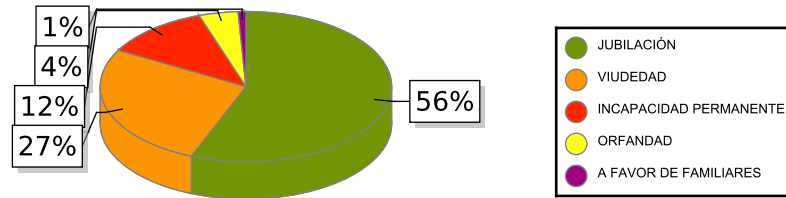
La pensión media de jubilación en Extremadura se sitúa en 914,49 euros (3,6% más que en diciembre de 2017), mientras que a nivel estatal fue de 1.107,49 euros (3,4% más interanualmente).

La pensión media total, que comprende los distintos tipos de pensión (jubilación, incapacidad permanente, viudedad, orfandad y a favor de familiares), se estableció en Extremadura en 798,41 euros, representando el 83,1% de la media nacional (960,98 euros).

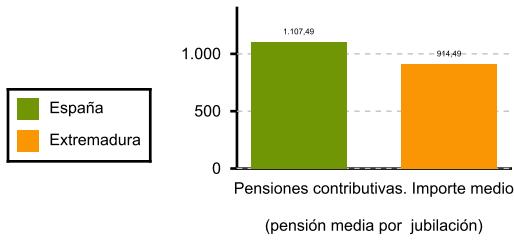
La evolución interanual de la pensión media refleja un incremento del 3,7% en Extremadura y en el conjunto nacional.

| | NÚMERO DE PENSIONES | | IMPORTE (Miles de Euros) | | IMPORTE MEDIO (Euros) | |
|------------------------------|---------------------|-----------|--------------------------|-----------|-----------------------|-----------|
| | 2018 | Tasa var. | 2018 | Tasa var. | 2018 | Tasa var. |
| TOTAL | | | | | | |
| <i>Extremadura</i> | 227.430 | 1,11 % | 181.582 | 4,83 % | 798,41 | 3,68 % |
| <i>España</i> | 9.696.272 | 1,19 % | 9.317.923 | 4,92 % | 960,98 | 3,68 % |
| <i>Extremadura</i> | | | | | | |
| <i>Incapacidad</i> | 26.733 | 2,01 % | 21.294 | 4,21 % | 796,54 | 2,16 % |
| <i>Extremadura</i> | | | | | | |
| <i>Jubilación</i> | 127.637 | 1,84 % | 116.723 | 5,48 % | 914,49 | 3,57 % |
| <i>Extremadura</i> | | | | | | |
| <i>Viudedad</i> | 61.233 | -0,41 % | 38.814 | 3,54 % | 633,87 | 3,96 % |
| <i>Extremadura</i> | | | | | | |
| <i>Orfandad</i> | 9.867 | -1,34 % | 3.790 | 2,35 % | 384,14 | 3,75 % |
| <i>Extremadura</i> | | | | | | |
| <i>A favor de familiares</i> | 1.960 | 2,30 % | 960 | 3,90 % | 490,02 | 1,63 % |
| <i>España</i> | | | | | | |
| <i>Incapacidad</i> | 955.269 | 0,36 % | 911.250 | 2,15 % | 953,92 | 1,79 % |
| <i>España</i> | | | | | | |
| <i>Jubilación</i> | 5.994.755 | 1,88 % | 6.639.131 | 5,35 % | 1.107,49 | 3,41 % |
| <i>España</i> | | | | | | |
| <i>Viudedad</i> | 2.365.497 | 0,00 % | 1.610.809 | 4,90 % | 680,96 | 4,89 % |
| <i>España</i> | | | | | | |
| <i>Orfandad</i> | 338.470 | -0,17 % | 133.154 | 3,06 % | 393,40 | 3,24 % |
| <i>España</i> | | | | | | |
| <i>A favor de familiares</i> | 42.281 | 2,51 % | 23.610 | 6,32 % | 558,41 | 3,72 % |

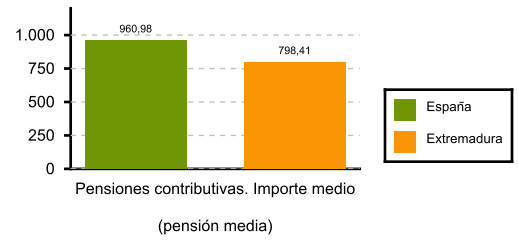
Pensiones Contributivas en Extremadura



Pensión media de jubilación



Pensión media total



Fuente: Elaboración propia a partir de los datos del Ministerio de Empleo y Seguridad Social