

La nómina mensual de pensiones contributivas de la Seguridad Social alcanzó el pasado 1 de noviembre los 181 millones de euros en Extremadura (9.287,3 millones de euros a nivel estatal), según los datos publicados por el Ministerio de Empleo y Seguridad Social.

El número de pensiones contributivas de la Seguridad Social alcanzó en Extremadura la cifra de 226.963 pensiones en noviembre, experimentando un crecimiento interanual del 1%. Más de la mitad de las pensiones fueron por jubilación (127.273 pensiones). A nivel nacional, el número de pensiones contributivas fue de 9.675.138, registrando un incremento interanual del 1,1%.

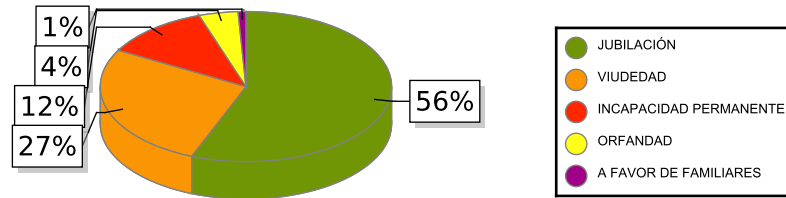
La pensión media de jubilación en Extremadura se sitúa en 913,54 euros (3,6% más que en noviembre de 2017), mientras que a nivel estatal fue de 1.106,18 euros (3,4% más interanualmente).

La pensión media total, que comprende los distintos tipos de pensión (jubilación, incapacidad permanente, viudedad, orfandad y a favor de familiares), se estableció en Extremadura en 797,64 euros, representando el 83,1% de la media nacional (959,91 euros).

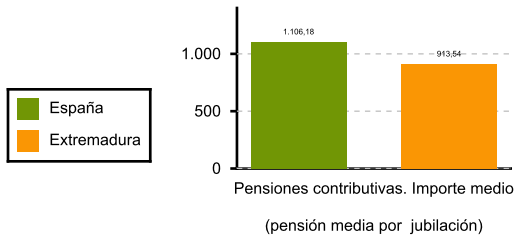
La evolución interanual de la pensión media refleja un incremento del 3,7% en Extremadura y en el conjunto nacional.

TOTAL	NÚMERO DE PENSIONES		IMPORTE (Miles de Euros)		IMPORTE MEDIO (Euros)	
	2018	Tasa var.	2018	Tasa var.	2018	Tasa var.
<i>Extremadura</i>	226.963	1,01 %	181.035	4,71 %	797,64	3,67 %
<i>España</i>	9.675.138	1,13 %	9.287.262	4,85 %	959,91	3,68 %
<i>Extremadura</i>						
<i>Incapacidad</i>	26.674	2,04 %	21.240	4,17 %	796,27	2,09 %
<i>Extremadura</i>						
<i>Jubilación</i>	127.273	1,71 %	116.269	5,33 %	913,54	3,56 %
<i>Extremadura</i>						
<i>Viudedad</i>	61.215	-0,48 %	38.784	3,45 %	633,57	3,94 %
<i>Extremadura</i>						
<i>Orfandad</i>	9.847	-1,48 %	3.783	2,30 %	384,19	3,84 %
<i>Extremadura</i>						
<i>A favor de familiares</i>	1.954	1,98 %	958	3,80 %	490,34	1,83 %
<i>España</i>						
<i>Incapacidad</i>	953.447	0,36 %	909.550	2,22 %	953,96	1,85 %
<i>España</i>						
<i>Jubilación</i>	5.978.585	1,79 %	6.613.391	5,25 %	1.106,18	3,40 %
<i>España</i>						
<i>Viudedad</i>	2.363.355	-0,05 %	1.608.074	4,83 %	680,42	4,89 %
<i>España</i>						
<i>Orfandad</i>	337.644	-0,20 %	132.785	3,05 %	393,27	3,26 %
<i>España</i>						
<i>A favor de familiares</i>	42.107	2,31 %	23.484	6,12 %	557,71	3,72 %

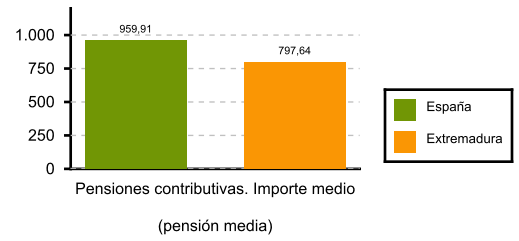
Pensiones Contributivas en Extremadura



Pensión media de jubilación



Pensión media total



Fuente: Elaboración propia a partir de los datos del Ministerio de Empleo y Seguridad Social