

La nómina mensual de pensiones contributivas de la Seguridad Social alcanzó el pasado 1 de septiembre los 180 millones de euros en Extremadura (9.235,1 millones de euros a nivel estatal), según los datos publicados por el Ministerio de Empleo y Seguridad Social.

El número de pensiones contributivas de la Seguridad Social alcanzó en Extremadura la cifra de 226.248 pensiones en septiembre, experimentando un crecimiento interanual del 0,9%. Más de la mitad de las pensiones fueron por jubilación (126.642 pensiones). A nivel nacional, el número de pensiones contributivas fue de 9.646.404, registrando un incremento interanual del 1,1%.

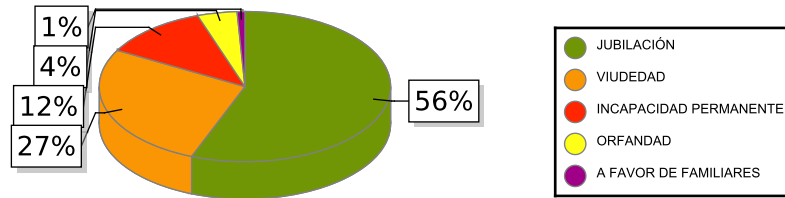
La pensión media de jubilación en Extremadura se sitúa en 911,16 euros (3,6% más que en septiembre de 2017), mientras que a nivel estatal fue de 1.103,47 euros (3,4% más interanualmente).

La pensión media total, que comprende los distintos tipos de pensión (jubilación, incapacidad permanente, viudedad, orfandad y a favor de familiares), se estableció en Extremadura en 795,75 euros, representando el 83,1% de la media nacional (957,36 euros).

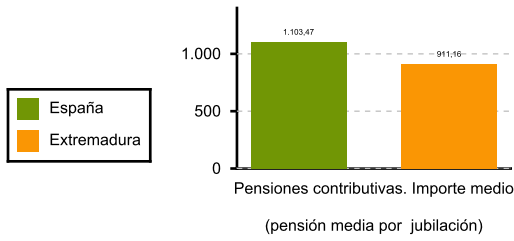
La evolución interanual de la pensión media refleja un incremento del 3,7% en Extremadura y en el conjunto nacional.

	NÚMERO DE PENSIONES		IMPORTE (Miles de Euros)		IMPORTE MEDIO (Euros)	
	2018	Tasa var.	2018	Tasa var.	2018	Tasa var.
TOTAL						
<i>Extremadura</i>	226.248	0,93 %	180.037	4,65 %	795,75	3,68 %
<i>España</i>	9.646.404	1,12 %	9.235.081	4,86 %	957,36	3,70 %
<i>Extremadura</i>						
<i>Incapacidad</i>	26.503	1,76 %	21.128	4,07 %	797,20	2,27 %
<i>Extremadura</i>						
<i>Jubilación</i>	126.642	1,67 %	115.391	5,30 %	911,16	3,57 %
<i>Extremadura</i>						
<i>Viudedad</i>	61.195	-0,58 %	38.747	3,30 %	633,17	3,90 %
<i>Extremadura</i>						
<i>Orfandad</i>	9.951	-1,56 %	3.810	2,01 %	382,85	3,62 %
<i>Extremadura</i>						
<i>A favor de familiares</i>	1.957	3,27 %	960	5,73 %	490,61	2,44 %
<i>España</i>						
<i>Incapacidad</i>	952.559	0,36 %	908.484	2,22 %	953,73	1,86 %
<i>España</i>						
<i>Jubilación</i>	5.950.766	1,79 %	6.566.492	5,29 %	1.103,47	3,43 %
<i>España</i>						
<i>Viudedad</i>	2.360.059	-0,06 %	1.602.976	4,78 %	679,21	4,85 %
<i>España</i>						
<i>Orfandad</i>	341.128	-0,28 %	133.811	2,94 %	392,26	3,22 %
<i>España</i>						
<i>A favor de familiares</i>	41.892	2,26 %	23.304	6,01 %	556,29	3,66 %

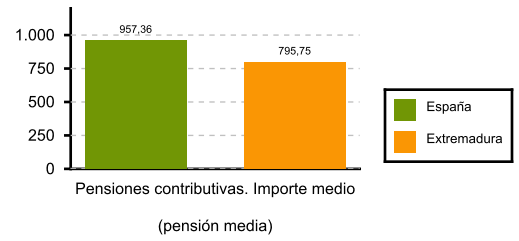
Pensiones Contributivas en Extremadura



Pensión media de jubilación



Pensión media total



Fuente: Elaboración propia a partir de los datos del Ministerio de Empleo y Seguridad Social