

La nómina mensual de pensiones contributivas de la Seguridad Social alcanzó el pasado 1 de agosto los 179,6 millones de euros en Extremadura (9.218 millones de euros a nivel estatal), según los datos publicados por el Ministerio de Empleo y Seguridad Social.

El número de pensiones contributivas de la Seguridad Social alcanzó en Extremadura la cifra de 225.999 pensiones en agosto, experimentando un crecimiento interanual del 1%. Más de la mitad de las pensiones fueron por jubilación (126.384 pensiones). A nivel nacional, el número de pensiones contributivas fue de 9.638.029, registrando un incremento interanual del 1,1%.

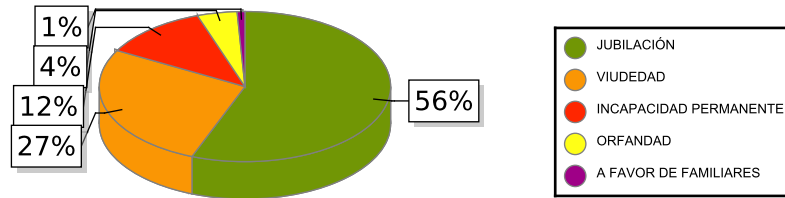
La pensión media de jubilación en Extremadura se sitúa en 910,30 euros (3,6% más que en agosto de 2017), mientras que a nivel estatal fue de 1.102,38 euros (3,5% más interanualmente).

La pensión media total, que comprende los distintos tipos de pensión (jubilación, incapacidad permanente, viudedad, orfandad y a favor de familiares), se estableció en Extremadura en 794,91 euros, representando el 83% de la media nacional (956,42 euros).

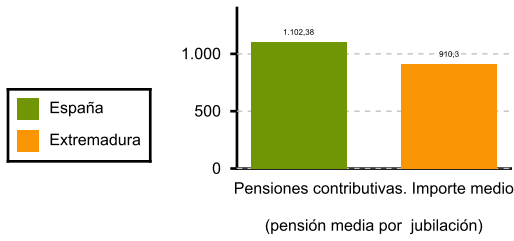
La evolución interanual de la pensión media refleja un incremento del 3,7% para Extremadura y del 3,8% para el conjunto nacional.

TOTAL	NÚMERO DE PENSIONES		IMPORTE (Miles de Euros)		IMPORTE MEDIO (Euros)	
	2018	Tasa var.	2018	Tasa var.	2018	Tasa var.
<i>Extremadura</i>	225.999	0,95 %	179.649	4,65 %	794,91	3,67 %
<i>España</i>	9.638.029	1,11 %	9.218.004	4,86 %	956,42	3,71 %
<i>Extremadura</i>						
<i>Incapacidad</i>	26.512	1,89 %	21.128	4,29 %	796,92	2,35 %
<i>Extremadura</i>						
<i>Jubilación</i>	126.384	1,62 %	115.047	5,25 %	910,30	3,58 %
<i>Extremadura</i>						
<i>Viudedad</i>	61.164	-0,59 %	38.698	3,26 %	632,69	3,87 %
<i>Extremadura</i>						
<i>Orfandad</i>	9.990	-0,98 %	3.820	2,39 %	382,41	3,42 %
<i>Extremadura</i>						
<i>A favor de familiares</i>	1.949	3,73 %	955	6,11 %	490,22	2,32 %
<i>España</i>						
<i>Incapacidad</i>	953.257	0,42 %	909.274	2,28 %	953,86	1,86 %
<i>España</i>						
<i>Jubilación</i>	5.941.425	1,77 %	6.549.708	5,29 %	1.102,38	3,46 %
<i>España</i>						
<i>Viudedad</i>	2.360.235	-0,07 %	1.601.962	4,78 %	678,73	4,85 %
<i>España</i>						
<i>Orfandad</i>	341.298	-0,27 %	133.816	2,96 %	392,08	3,23 %
<i>España</i>						
<i>A favor de familiares</i>	41.814	2,20 %	23.217	5,76 %	555,24	3,49 %

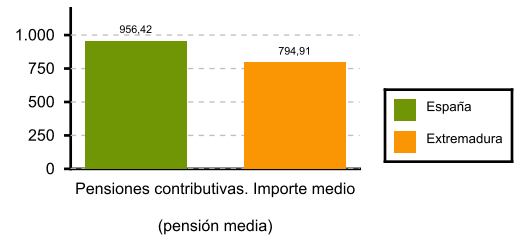
Pensiones Contributivas en Extremadura



Pensión media de jubilación



Pensión media total



Fuente: Elaboración propia a partir de los datos del Ministerio de Empleo y Seguridad Social