

La nómina mensual de pensiones contributivas de la Seguridad Social alcanzó el pasado 1 de julio los 175,7 millones de euros en Extremadura (9.032,5 millones de euros a nivel estatal), según los datos publicados por el Ministerio de Empleo y Seguridad Social.

El número de pensiones contributivas de la Seguridad Social alcanzó en Extremadura la cifra de 225.837 pensiones en julio, experimentando un crecimiento interanual del 1,1%. Más de la mitad de las pensiones fueron por jubilación (126.222 pensiones). A nivel nacional, el número de pensiones contributivas fue de 9.629.489, registrando un incremento interanual del 1,1%.

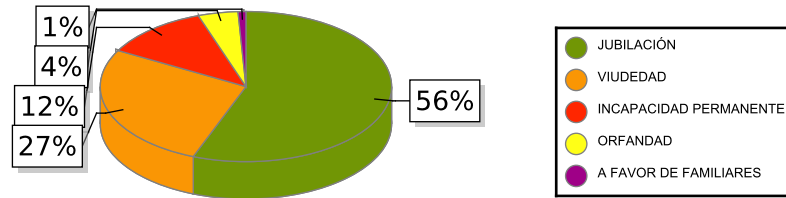
La pensión media de jubilación en Extremadura se sitúa en 893,47 euros (1,8% más que en julio de 2017), mientras que a nivel estatal fue de 1.084,64 euros (1,9% más interanualmente).

La pensión media total, que comprende los distintos tipos de pensión (jubilación, incapacidad permanente, viudedad, orfandad y a favor de familiares), se estableció en Extremadura en 778,09 euros, representando el 83% de la media nacional (938 euros).

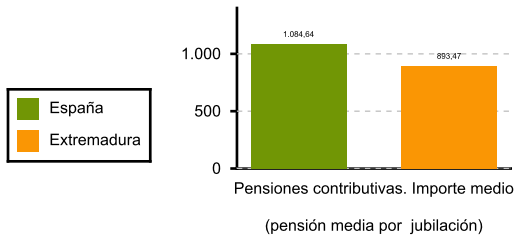
La evolución interanual de la pensión media refleja un incremento del 1,6% para Extremadura y del 1,8% para el conjunto nacional.

	NÚMERO DE PENSIONES		IMPORTE (Miles de Euros)		IMPORTE MEDIO (Euros)	
	2018	Tasa var.	2018	Tasa var.	2018	Tasa var.
TOTAL						
<i>Extremadura</i>	225.837	1,09 %	175.722	2,67 %	778,09	1,57 %
<i>España</i>	9.629.489	1,13 %	9.032.461	2,98 %	938,00	1,83 %
Extremadura						
<i>Incapacidad</i>	26.493	2,04 %	20.794	2,81 %	784,88	0,75 %
Extremadura						
<i>Jubilación</i>	126.222	1,76 %	112.776	3,59 %	893,47	1,80 %
Extremadura						
<i>Viudedad</i>	61.165	-0,49 %	37.479	0,11 %	612,75	0,60 %
Extremadura						
<i>Orfandad</i>	9.991	-0,83 %	3.733	0,28 %	373,64	1,13 %
Extremadura						
<i>A favor de familiares</i>	1.966	5,59 %	940	5,03 %	478,18	-0,52 %
España						
<i>Incapacidad</i>	953.837	0,50 %	897.875	1,02 %	941,33	0,52 %
España						
<i>Jubilación</i>	5.931.467	1,77 %	6.433.506	3,73 %	1.084,64	1,92 %
España						
<i>Viudedad</i>	2.360.997	-0,02 %	1.546.972	1,27 %	655,22	1,29 %
España						
<i>Orfandad</i>	341.314	-0,30 %	131.269	1,04 %	384,60	1,34 %
España						
<i>A favor de familiares</i>	41.874	2,49 %	22.799	4,06 %	544,46	1,53 %

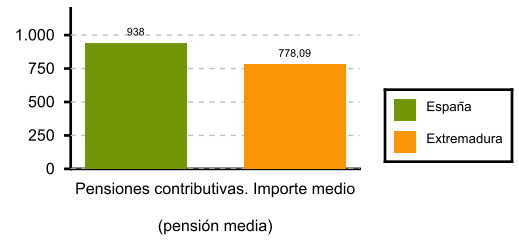
Pensiones Contributivas en Extremadura



Pensión media de jubilación



Pensión media total



Fuente: Elaboración propia a partir de los datos del Ministerio de Empleo y Seguridad Social