

La nómina mensual de pensiones contributivas de la Seguridad Social alcanzó el pasado 1 de mayo los 174,9 millones de euros en Extremadura (8.985 millones de euros a nivel estatal), según los datos publicados por el Ministerio de Empleo y Seguridad Social.

El número de pensiones contributivas de la Seguridad Social alcanzó en Extremadura la cifra de 225.156 pensiones en mayo, experimentando un crecimiento interanual del 1,1%. Más de la mitad de las pensiones fueron por jubilación (125.762 pensiones). A nivel nacional, el número de pensiones contributivas fue de 9.592.963, registrando un incremento interanual del 1,1%.

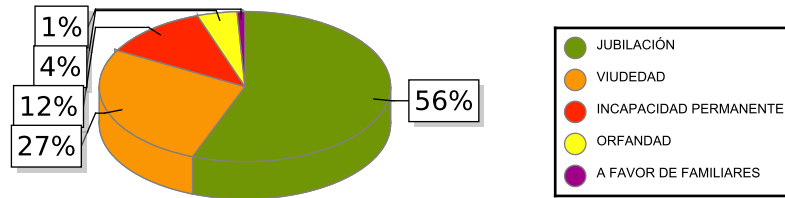
La pensión media de jubilación en Extremadura se sitúa en 892,12 euros (1,9% más que en mayo de 2017), mientras que a nivel estatal fue de 1.082,94 euros (1,9% más interanualmente).

La pensión media total, que comprende los distintos tipos de pensión (jubilación, incapacidad permanente, viudedad, orfandad y a favor de familiares), se estableció en Extremadura en 777,01 euros, representando el 83% de la media nacional (936,6 euros).

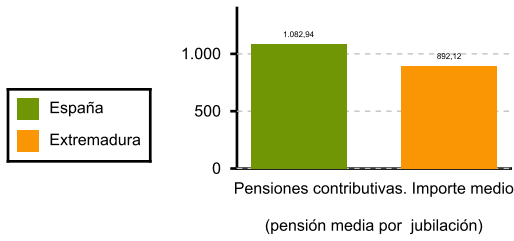
La evolución interanual de la pensión media refleja un incremento del 1,6% para Extremadura y del 1,9% para el conjunto nacional.

	NÚMERO DE PENSIONES		IMPORTE (Miles de Euros)		IMPORTE MEDIO (Euros)	
	2018	Tasa var.	2018	Tasa var.	2018	Tasa var.
TOTAL						
<i>Extremadura</i>	225.156	1,10 %	174.948	2,73 %	777,01	1,61 %
<i>España</i>	9.592.963	1,13 %	8.984.769	3,01 %	936,60	1,85 %
<i>Extremadura</i>						
<i>Incapacidad</i>	26.363	2,09 %	20.664	2,83 %	783,81	0,72 %
<i>Extremadura</i>						
<i>Jubilación</i>	125.762	1,79 %	112.195	3,68 %	892,12	1,86 %
<i>Extremadura</i>						
<i>Viudedad</i>	61.120	-0,49 %	37.440	0,12 %	612,57	0,61 %
<i>Extremadura</i>						
<i>Orfandad</i>	9.974	-0,91 %	3.722	0,38 %	373,15	1,29 %
<i>Extremadura</i>						
<i>A favor de familiares</i>	1.937	5,27 %	927	4,98 %	478,71	-0,20 %
<i>España</i>						
<i>Incapacidad</i>	950.916	0,56 %	894.974	1,11 %	941,17	0,55 %
<i>España</i>						
<i>Jubilación</i>	5.904.918	1,77 %	6.394.672	3,74 %	1.082,94	1,94 %
<i>España</i>						
<i>Viudedad</i>	2.356.004	-0,03 %	1.542.028	1,27 %	654,51	1,30 %
<i>España</i>						
<i>Orfandad</i>	339.513	-0,25 %	130.482	1,04 %	384,32	1,29 %
<i>España</i>						
<i>A favor de familiares</i>	41.612	2,57 %	22.602	4,14 %	543,16	1,53 %

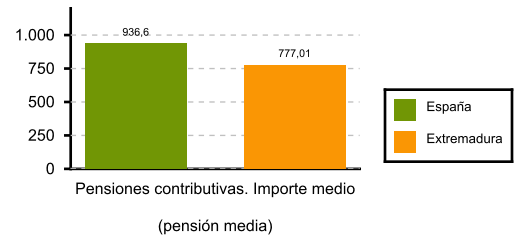
Pensiones Contributivas en Extremadura



Pensión media de jubilación



Pensión media total



Fuente: Elaboración propia a partir de los datos del Ministerio de Empleo y Seguridad Social