

La nómina mensual de pensiones contributivas de la Seguridad Social alcanzó el pasado 1 de abril los 174,5 millones de euros en Extremadura (8.965 millones de euros a nivel estatal), según los datos publicados por el Ministerio de Empleo y Seguridad Social.

El número de pensiones contributivas de la Seguridad Social alcanzó en Extremadura la cifra de 224.956 pensiones en abril, experimentando un crecimiento interanual del 1%. Más de la mitad de las pensiones fueron por jubilación (125.609 pensiones). A nivel nacional, el número de pensiones contributivas fue de 9.592.024, registrando un incremento interanual del 1,1%.

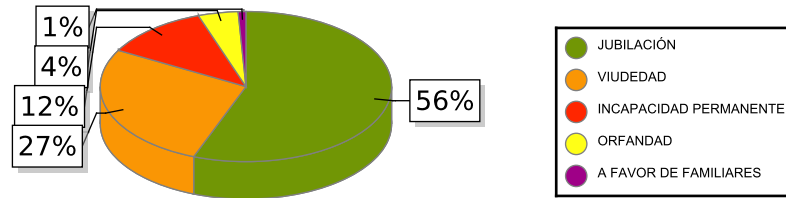
La pensión media de jubilación en Extremadura se sitúa en 890,48 euros (1,8% más que en abril de 2017), mientras que a nivel estatal fue de 1.080,52 euros (1,9% más interanualmente).

La pensión media total, que comprende los distintos tipos de pensión (jubilación, incapacidad permanente, viudedad, orfandad y a favor de familiares), se estableció en Extremadura en 775,70 euros, representando el 83% de la media nacional (934,63 euros).

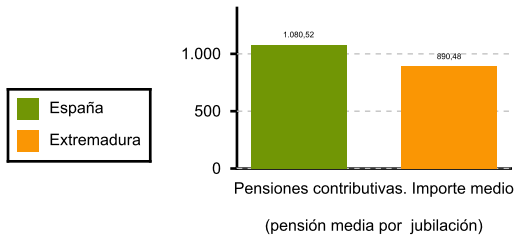
La evolución interanual de la pensión media refleja un incremento del 1,6% para Extremadura y del 1,8% para el conjunto nacional.

TOTAL	NÚMERO DE PENSIONES		IMPORTE (Miles de Euros)		IMPORTE MEDIO (Euros)	
	2018	Tasa var.	2018	Tasa var.	2018	Tasa var.
<i>Extremadura</i>	224.956	1,02 %	174.498	2,59 %	775,70	1,56 %
<i>España</i>	9.592.024	1,07 %	8.964.993	2,93 %	934,63	1,84 %
<i>Extremadura</i>						
<i>Incapacidad</i>	26.289	1,99 %	20.584	2,63 %	783,00	0,62 %
<i>Extremadura</i>						
<i>Jubilación</i>	125.609	1,71 %	111.852	3,53 %	890,48	1,79 %
<i>Extremadura</i>						
<i>Viudedad</i>	61.162	-0,54 %	37.422	0,05 %	611,85	0,60 %
<i>Extremadura</i>						
<i>Orfandad</i>	9.961	-1,18 %	3.712	0,11 %	372,70	1,31 %
<i>Extremadura</i>						
<i>A favor de familiares</i>	1.935	4,99 %	927	4,75 %	479,30	-0,15 %
<i>España</i>						
<i>Incapacidad</i>	950.490	0,49 %	894.154	1,04 %	940,73	0,55 %
<i>España</i>						
<i>Jubilación</i>	5.902.382	1,72 %	6.377.642	3,68 %	1.080,52	1,93 %
<i>España</i>						
<i>Viudedad</i>	2.357.890	-0,11 %	1.540.480	1,18 %	653,33	1,29 %
<i>España</i>						
<i>Orfandad</i>	339.860	-0,39 %	130.272	0,85 %	383,31	1,24 %
<i>España</i>						
<i>A favor de familiares</i>	41.402	2,12 %	22.477	3,80 %	542,89	1,64 %

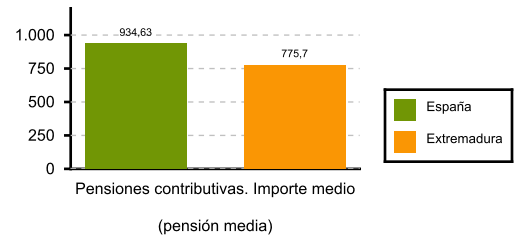
Pensiones Contributivas en Extremadura



Pensión media de jubilación



Pensión media total



Fuente: Elaboración propia a partir de los datos del Ministerio de Empleo y Seguridad Social