

La nómina mensual de pensiones contributivas de la Seguridad Social alcanzó el pasado 1 de marzo los 174,3 millones de euros en Extremadura (8.947 millones de euros a nivel estatal), según los datos publicados por el Ministerio de Empleo y Seguridad Social.

El número de pensiones contributivas de la Seguridad Social alcanzó en Extremadura la cifra de 224.842 pensiones en marzo, experimentando un crecimiento interanual del 1,1%. Más de la mitad de las pensiones fueron por jubilación (125.507 pensiones). A nivel nacional, el número de pensiones contributivas fue de 9.583.617, registrando un incremento interanual del 1,2%.

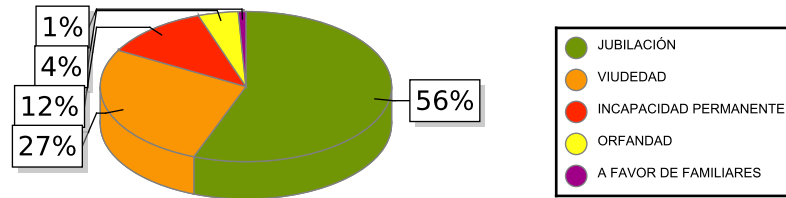
La pensión media de jubilación en Extremadura se sitúa en 889,65 euros (1,8% más que en marzo de 2017), mientras que a nivel estatal fue de 1.079,16 euros (1,9% más interanualmente).

La pensión media total, que comprende los distintos tipos de pensión (jubilación, incapacidad permanente, viudedad, orfandad y a favor de familiares), se estableció en Extremadura en 775,16 euros, representando el 83% de la media nacional (933,57 euros).

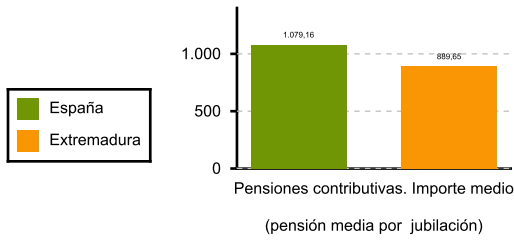
La evolución interanual de la pensión media refleja un incremento del 1,6% para Extremadura y del 1,8% para el conjunto nacional.

TOTAL	NÚMERO DE PENSIONES		IMPORTE (Miles de Euros)		IMPORTE MEDIO (Euros)	
	2018	Tasa var.	2018	Tasa var.	2018	Tasa var.
<i>Extremadura</i>	224.842	1,12 %	174.289	2,74 %	775,16	1,60 %
<i>España</i>	9.583.617	1,15 %	8.946.977	3,02 %	933,57	1,85 %
<i>Extremadura</i>						
<i>Incapacidad</i>	26.261	2,35 %	20.563	3,14 %	783,01	0,77 %
<i>Extremadura</i>						
<i>Jubilación</i>	125.507	1,78 %	111.657	3,63 %	889,65	1,82 %
<i>Extremadura</i>						
<i>Viudedad</i>	61.191	-0,44 %	37.436	0,16 %	611,79	0,60 %
<i>Extremadura</i>						
<i>Orfandad</i>	9.966	-1,07 %	3.711	0,32 %	372,33	1,41 %
<i>Extremadura</i>						
<i>A favor de familiares</i>	1.917	4,53 %	921	5,38 %	480,48	0,79 %
<i>España</i>						
<i>Incapacidad</i>	949.714	0,66 %	893.178	1,24 %	940,47	0,57 %
<i>España</i>						
<i>Jubilación</i>	5.895.603	1,77 %	6.362.299	3,74 %	1.079,16	1,94 %
<i>España</i>						
<i>Viudedad</i>	2.357.725	0,00 %	1.539.123	1,30 %	652,80	1,29 %
<i>España</i>						
<i>Orfandad</i>	339.379	-0,21 %	129.989	1,04 %	383,02	1,26 %
<i>España</i>						
<i>A favor de familiares</i>	41.196	2,18 %	22.355	4,03 %	542,64	1,81 %

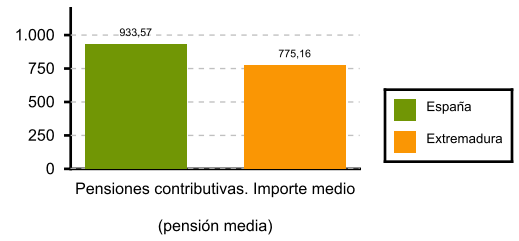
Pensiones Contributivas en Extremadura



Pensión media de jubilación



Pensión media total



Fuente: Elaboración propia a partir de los datos del Ministerio de Empleo y Seguridad Social