

La nómina mensual de pensiones contributivas de la Seguridad Social alcanzó el pasado 1 de febrero los 173,9 millones de euros en Extremadura (8.925,1 millones de euros a nivel estatal), según los datos publicados por el Ministerio de Empleo y Seguridad Social.

El número de pensiones contributivas de la Seguridad Social alcanzó en Extremadura la cifra de 224.619 pensiones en febrero, experimentando un crecimiento interanual del 1,2%. Más de la mitad de las pensiones fueron por jubilación (125.374 pensiones). A nivel nacional, el número de pensiones contributivas fue de 9.573.282, registrando un incremento interanual del 1,2%.

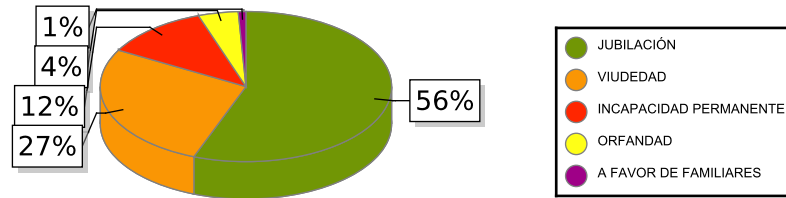
La pensión media de jubilación en Extremadura se sitúa en 888,43 euros (1,8% más que en febrero de 2017), mientras que a nivel estatal fue de 1.077,52 euros (1,9% más interanualmente).

La pensión media total, que comprende los distintos tipos de pensión (jubilación, incapacidad permanente, viudedad, orfandad y a favor de familiares), se estableció en Extremadura en 774,41 euros, representando el 83,1% de la media nacional (932,29 euros).

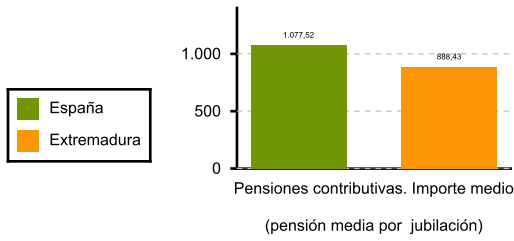
La evolución interanual de la pensión media refleja un incremento del 1,6% para Extremadura y del 1,8% para el conjunto nacional.

TOTAL	NÚMERO DE PENSIONES		IMPORTE (Miles de Euros)		IMPORTE MEDIO (Euros)	
	2018	Tasa var.	2018	Tasa var.	2018	Tasa var.
<i>Extremadura</i>	224.619	1,16 %	173.947	2,80 %	774,41	1,62 %
<i>España</i>	9.573.282	1,20 %	8.925.075	3,05 %	932,29	1,83 %
<i>Extremadura</i>						
<i>Incapacidad</i>	26.191	2,33 %	20.492	3,08 %	782,42	0,73 %
<i>Extremadura</i>						
<i>Jubilación</i>	125.374	1,80 %	111.386	3,68 %	888,43	1,85 %
<i>Extremadura</i>						
<i>Viudedad</i>	61.194	-0,35 %	37.441	0,29 %	611,84	0,64 %
<i>Extremadura</i>						
<i>Orfandad</i>	9.957	-1,08 %	3.709	0,35 %	372,51	1,44 %
<i>Extremadura</i>						
<i>A favor de familiares</i>	1.903	4,68 %	919	5,70 %	482,69	1,01 %
<i>España</i>						
<i>Incapacidad</i>	948.393	0,73 %	891.508	1,30 %	940,02	0,56 %
<i>España</i>						
<i>Jubilación</i>	5.888.138	1,76 %	6.344.586	3,73 %	1.077,52	1,93 %
<i>España</i>						
<i>Viudedad</i>	2.357.014	0,18 %	1.537.174	1,50 %	652,17	1,32 %
<i>España</i>						
<i>Orfandad</i>	338.644	-0,07 %	129.630	1,21 %	382,79	1,29 %
<i>España</i>						
<i>A favor de familiares</i>	41.093	2,35 %	22.248	4,16 %	541,41	1,77 %

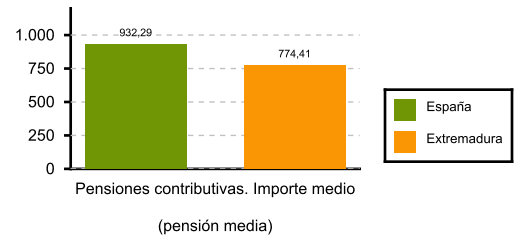
Pensiones Contributivas en Extremadura



Pensión media de jubilación



Pensión media total



Fuente: Elaboración propia a partir de los datos del Ministerio de Empleo y Seguridad Social