

La nómina mensual de pensiones contributivas de la Seguridad Social alcanzó el pasado 1 de enero los 173,6 millones de euros en Extremadura (8.904,9 millones de euros a nivel estatal), según los datos publicados por el Ministerio de Empleo y Seguridad Social.

El número de pensiones contributivas de la Seguridad Social alcanzó en Extremadura la cifra de 224.614 pensiones en enero, experimentando un crecimiento interanual del 1,1%. Más de la mitad de las pensiones fueron por jubilación (125.317 pensiones). A nivel nacional, el número de pensiones contributivas fue de 9.572.422, registrando un incremento interanual del 1,1%.

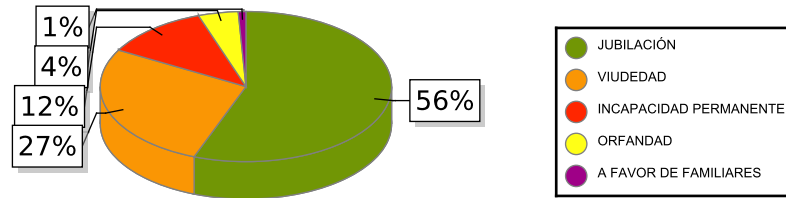
La pensión media de jubilación en Extremadura se sitúa en 886,52 euros (1,8% más que en enero de 2017), mientras que a nivel estatal fue de 1.074,83 euros (1,9% más interanualmente).

La pensión media total, que comprende los distintos tipos de pensión (jubilación, incapacidad permanente, viudedad, orfandad y a favor de familiares), se estableció en Extremadura en 773,07 euros, representando el 83,1% de la media nacional (930,27 euros).

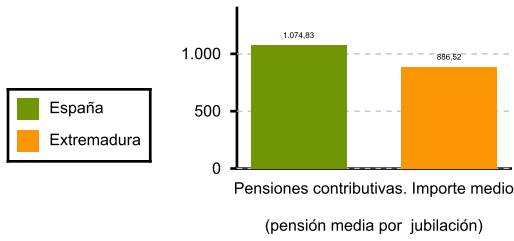
La evolución interanual de la pensión media refleja un incremento del 1,6% para Extremadura y del 1,8% para el conjunto nacional.

TOTAL	NÚMERO DE PENSIONES		IMPORTE (Miles de Euros)		IMPORTE MEDIO (Euros)	
	2018	Tasa var.	2018	Tasa var.	2018	Tasa var.
<i>Extremadura</i>	224.614	1,07 %	173.642	2,67 %	773,07	1,59 %
<i>España</i>	9.572.422	1,13 %	8.904.937	2,97 %	930,27	1,82 %
<i>Extremadura</i>						
<i>Incapacidad</i>	26.162	2,15 %	20.466	2,97 %	782,27	0,80 %
<i>Extremadura</i>						
<i>Jubilación</i>	125.317	1,69 %	111.096	3,51 %	886,52	1,79 %
<i>Extremadura</i>						
<i>Viudedad</i>	61.289	-0,39 %	37.462	0,25 %	611,23	0,65 %
<i>Extremadura</i>						
<i>Orfandad</i>	9.939	-1,07 %	3.698	0,30 %	372,09	1,40 %
<i>Extremadura</i>						
<i>A favor de familiares</i>	1.907	5,18 %	921	6,23 %	483,00	0,98 %
<i>España</i>						
<i>Incapacidad</i>	949.857	0,71 %	892.714	1,28 %	939,84	0,56 %
<i>España</i>						
<i>Jubilación</i>	5.883.810	1,72 %	6.324.096	3,66 %	1.074,83	1,91 %
<i>España</i>						
<i>Viudedad</i>	2.359.665	0,03 %	1.536.614	1,32 %	651,20	1,30 %
<i>España</i>						
<i>Orfandad</i>	337.848	-0,20 %	129.227	1,05 %	382,50	1,25 %
<i>España</i>						
<i>A favor de familiares</i>	41.242	2,46 %	22.272	4,24 %	540,02	1,74 %

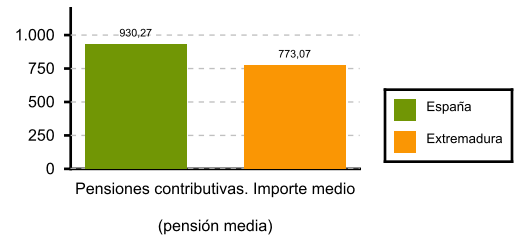
Pensiones Contributivas en Extremadura



Pensión media de jubilación



Pensión media total



Fuente: Elaboración propia a partir de los datos del Ministerio de Empleo y Seguridad Social