

El Instituto de Estadística de Extremadura (IEEX) publica la Estadística de Migraciones del año 2016, a partir de los datos facilitados por el Instituto Nacional de Estadística (INE). Esta estadística toma como base las altas y bajas recogidas en el Padrón por variación residencial. Éstas son sometidas a un tratamiento estadístico para estimar de forma más precisa los movimientos migratorios.

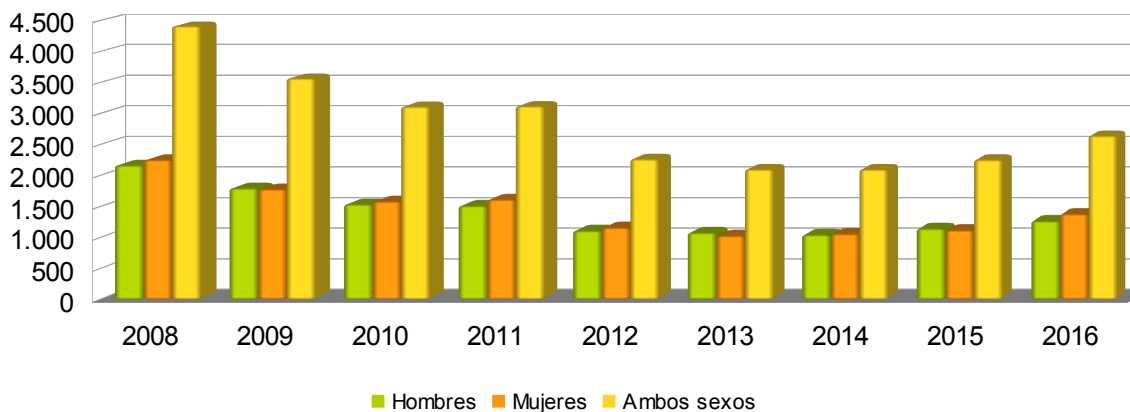
La Estadística de Migraciones tiene como fin proporcionar una medición cuantitativa de los flujos migratorios de España, de cada comunidad autónoma y de cada provincia con el extranjero, así como de las migraciones interautonómicas e interprovinciales.

Los datos presentan las migraciones interiores (movimientos con otras CCAA) y exteriores (movimientos con el extranjero) de la Comunidad Autónoma de Extremadura y sus provincias, junto con tablas que indican la evolución de fenómeno migratorio. Los criterios de clasificación considerados son Comunidad Autónoma/Provincia, sexo, edad y nacionalidad.

### Migraciones Exteriores

En 2016 la inmigración procedente del extranjero con destino Extremadura se cifró en 2.637 personas (47,9% hombres y 52,1% mujeres).

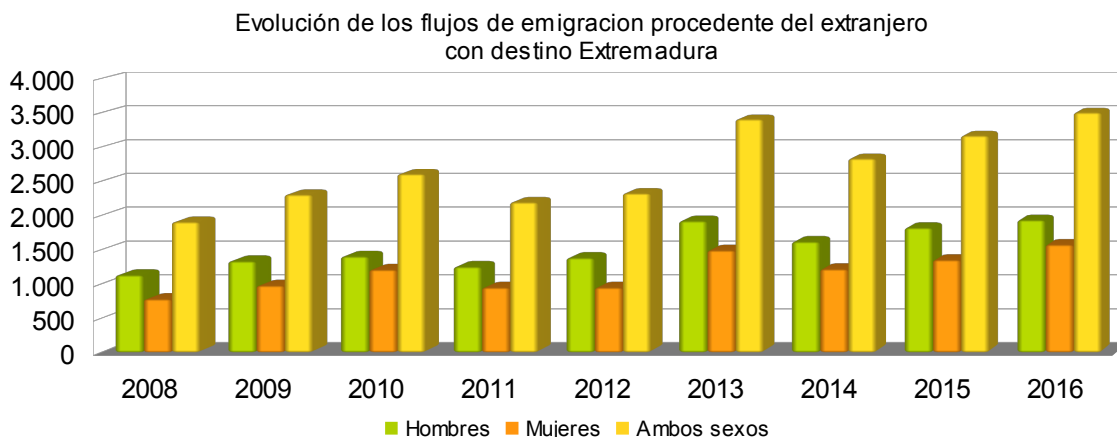
Evolución de los flujos de inmigración procedente del extranjero con destino Extremadura



Por provincias, la inmigración extranjera con destino a Badajoz alcanzó las 1.676 personas (63,6%) y a Cáceres 961 personas (36,4%).

El 31,7% de los inmigrantes con destino a Extremadura su nacionalidad era de países de la Unión Europea (17,9% de Rumanía), el 33,6% de América (18,9% de Sudamérica), el 11,4% de África y el 5,1% de Asia. Los inmigrantes con nacionalidad española con destino a Extremadura representaron el 16,9% de las inmigraciones.

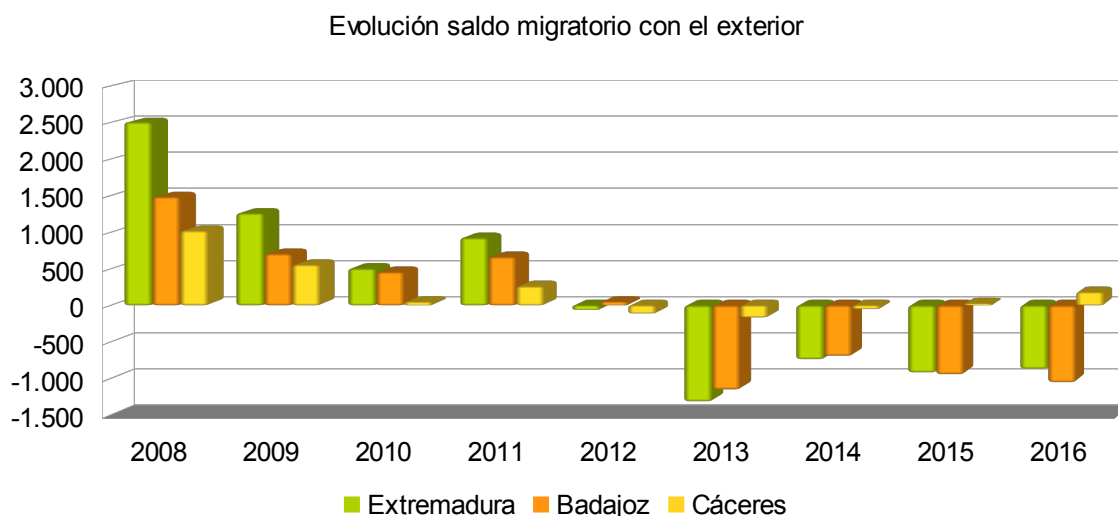
Por otro lado la emigración al extranjero procedente de Extremadura se cifró en 3.502 personas (55,1% hombres y 44,9% mujeres).



Por provincias, la emigración con destino al extranjero procedente de Badajoz alcanzó las 2.724 personas (77,8%) y de Cáceres 779 personas (22,2%).

La nacionalidad del 58,1% de los emigrantes con destino al extranjero procedente de Extremadura era de países de la Unión Europea (38,5% de Rumanía), 9,6% de América (8% de Sudamérica), 5,8% de África y el 2,1% de Asia. Los emigrantes con nacionalidad española procedentes de Extremadura supuso el 24,2% del total de las emigraciones.

El saldo migratorio con el extranjero fue de -866 personas en 2016 (-669 hombres y -197 mujeres)



## Migraciones Interiores

En 2016 se registraron 6.926 migraciones con destino Extremadura procedentes de otras Comunidades Autónomas (51,4% hombres y 48,9% mujeres).

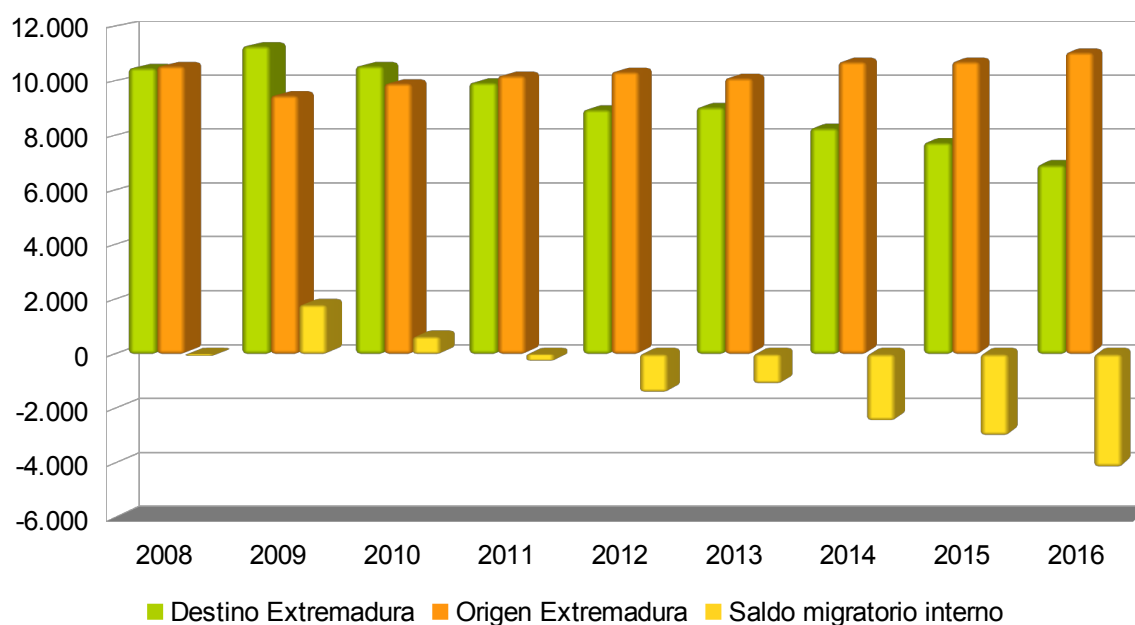
Las principales Comunidades Autónomas de origen fueron Comunidad de Madrid (26,4%), Andalucía (21,5%) y Cataluña (11%).

Las migraciones desde Extremadura a otras Comunidades se cifraron en 11.050 (51,1% hombres y 48,9% mujeres).

Comunidad de Madrid (31,%) y Andalucía (19,6%) fueron los destinos con mayores porcentajes migración desde Extremadura.

El saldo migratorio interno fue -4.124 personas (-2.102 hombres y -2.022 mujeres). Por provincias el saldo fue de -2.164 personas en Badajoz y de -1.960 personas en Cáceres.

Evolución de los flujos y saldo migratorios internos de Extremadura



Para un análisis más detallado de los datos la publicación completa de puede descargar en la web del Instituto de Estadística de Extremadura: <https://bit.ly/2H91X8r>