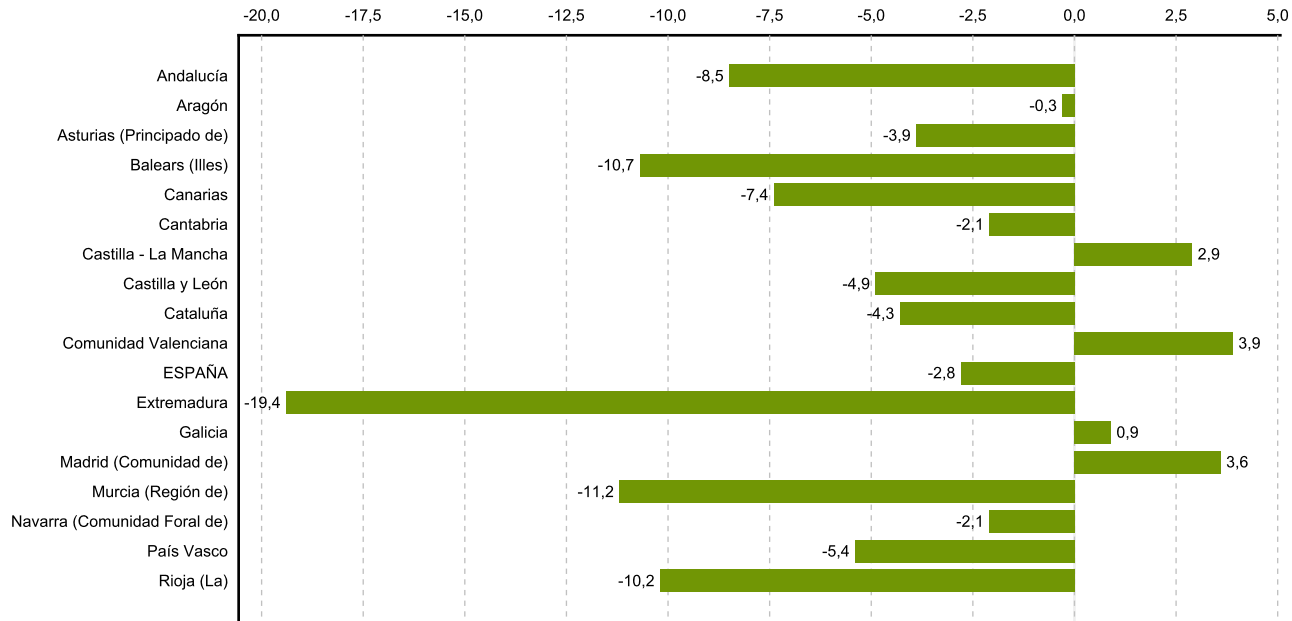
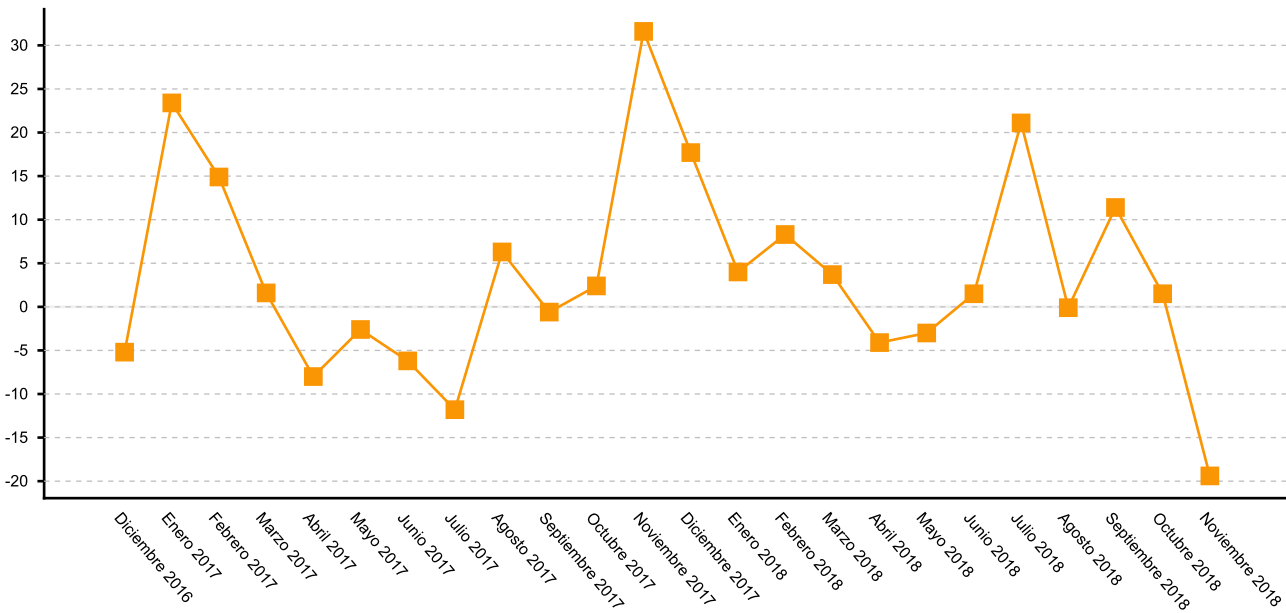


El Índice General de Producción Industrial (IPI) de Extremadura registró una tasa de variación de -19,4% en noviembre respecto al mismo mes del año anterior, según los datos proporcionados por el Instituto Nacional de Estadística. En el conjunto de la economía nacional la tasa interanual fue de -2,8%. La variación mensual del Índice de Producción Industrial en la Comunidad Autónoma entre los meses de noviembre y octubre fue de -21,2% (-3,5% a nivel nacional).

Evolución de la tasa de variación anual del IPI en la CCAA



Variación Anual del Índice de Producción Industrial (%)



Variación respecto a Noviembre de 2017 (serie original)

En Extremadura, se registran tasas de variación negativas respecto al mismo mes del año anterior en los sectores de energía (-53,6%), bienes de equipo (-4,9%) y bienes intermedios (-2,7%); y positiva en bienes de consumo (28,7%).

En España, se registraron tasas de variación negativas en todos los sectores: energía (-5,5%), bienes intermedios (-3,4%), bienes de consumo (-1,8%) y bienes de equipo (-0,9%), .

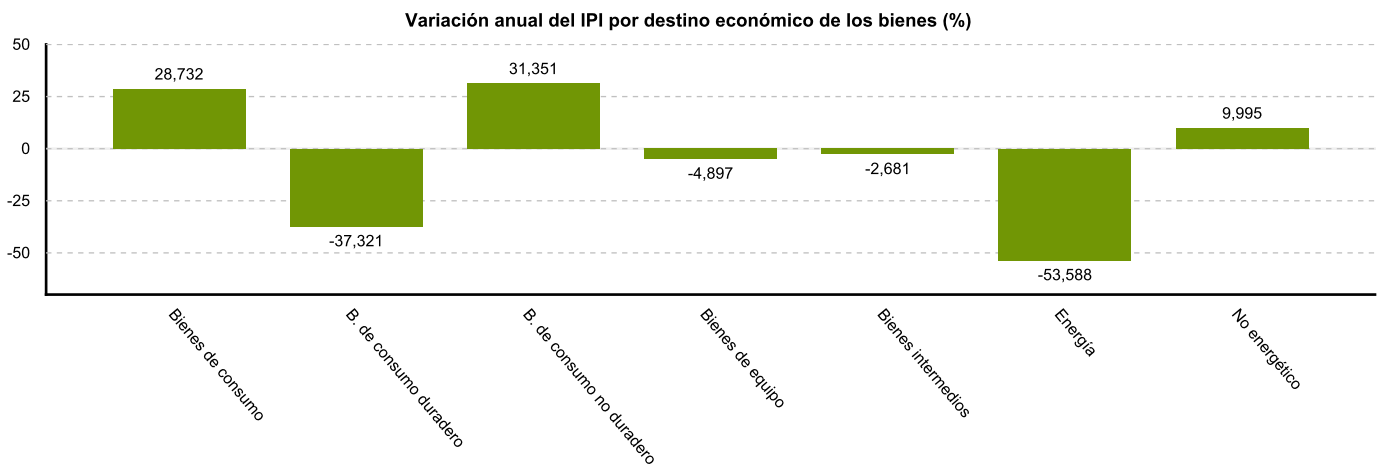
En la Comunidad Autónoma el mayor descenso de producción se registra en Fabricación de muebles. El incremento más elevado se produce en Fabricación de bebidas.

Variación respecto a la media de 2017 (serie original)

La media del índice de producción industrial regional alcanzó una tasa de 2,1% respecto al año anterior (1,2% en España).

En Extremadura se registró un aumento en la producción de bienes intermedios (6,1%), bienes de consumo (5%) y bienes de equipo (3,2%); reduciéndose en energía (-1,7%).

Se alcanza la tasa negativa más elevada en Industria textil. La rama de actividad con mayor incremento de la producción fue Artes gráficas y reproducción de soportes grabados.



Fuente: Elaboración propia a partir de los datos del INE