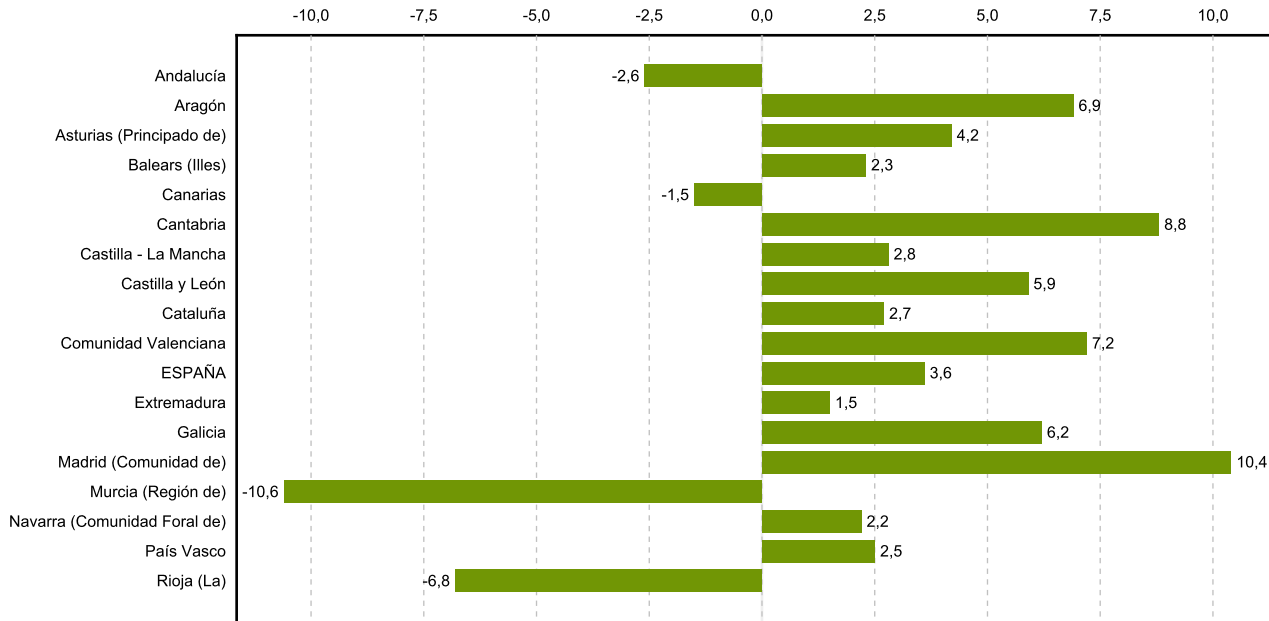
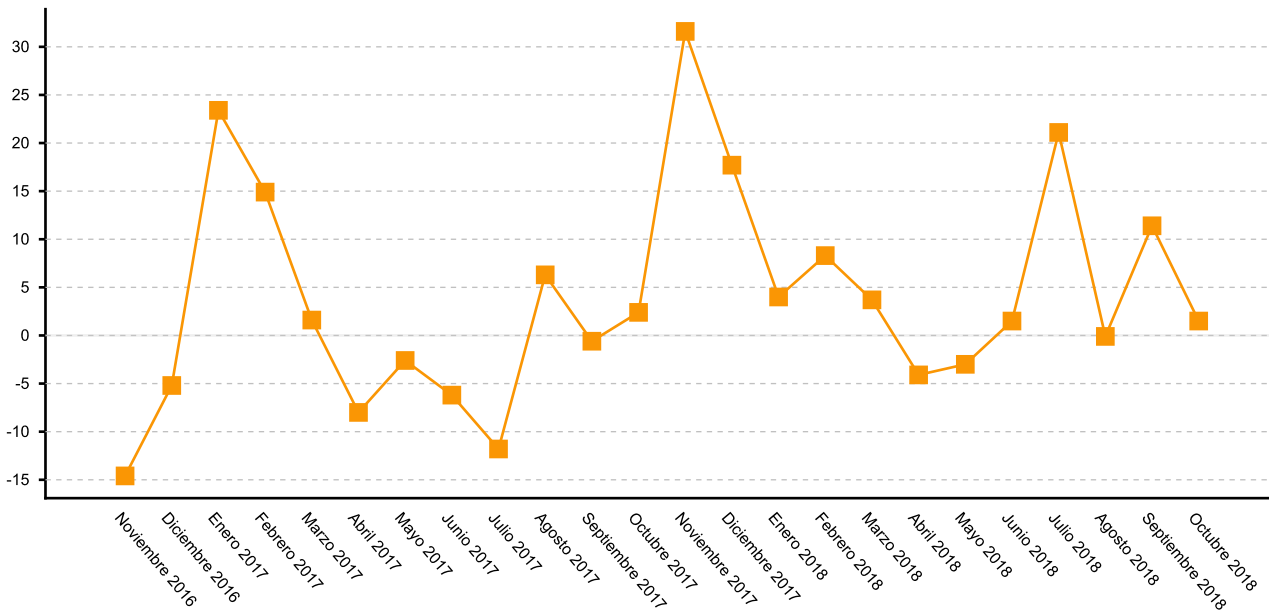


El Índice General de Producción Industrial (IPI) de Extremadura registró una tasa de variación de 1,5% en octubre respecto al mismo mes del año anterior, según los datos proporcionados por el Instituto Nacional de Estadística. En el conjunto de la economía nacional la tasa interanual fue de 3,6%. La variación mensual del Índice de Producción Industrial en la Comunidad Autónoma entre los meses de octubre y septiembre fue de -16,6% (9,8% a nivel nacional).

Evolución de la tasa de variación anual del IPI en la CCAA



Variación Anual del Índice de Producción Industrial (%)



Variación respecto a Septiembre de 2017 (serie original)

Según el destino económico de los bienes:

En Extremadura, se registran tasas de variación positivas respecto al mismo mes del año anterior en los sectores de bienes de consumo (25,2%) y bienes intermedios (5,9%); y negativa en energía (-10,8%) y bienes de equipo (-4,4%).

En España, se registraron tasas de variación positivas en todos los sectores excepto en energía (-0,2%): bienes de equipo (7,3%), bienes de consumo (3,9%) y bienes intermedios (2,9%).

Por ramas de actividad:

En la Comunidad Autónoma el mayor descenso de producción se registra en Industria textil y Fabricación de muebles. El incremento más elevado se produce en Fabricación de vehículos de motor, remolques y semirremolques y Artes gráficas y reproducción de soportes grabados.

Variación respecto a la media de 2017 (serie original)

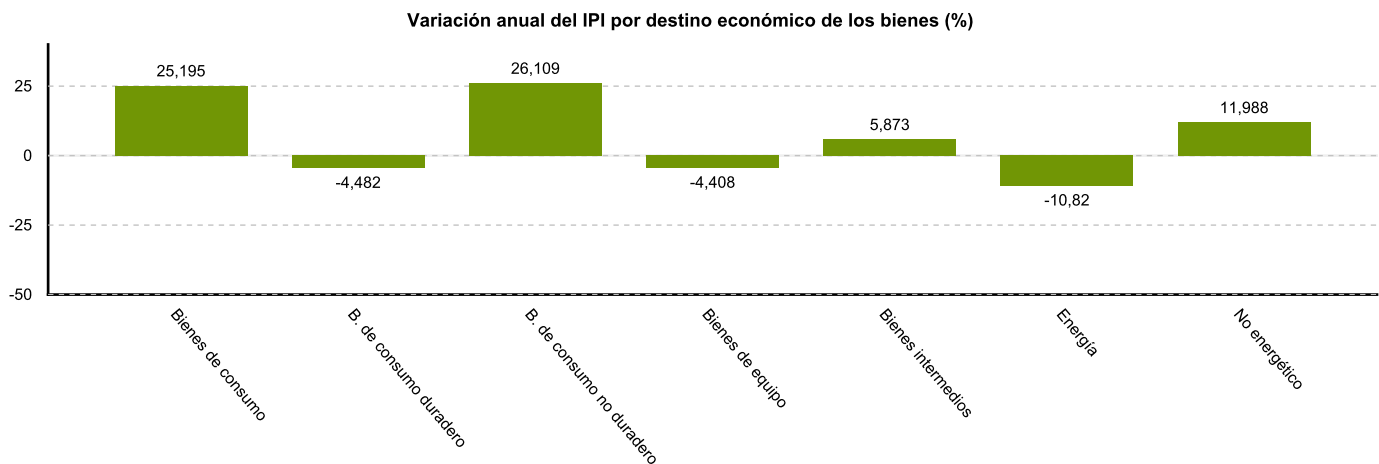
La media del índice de producción industrial regional alcanzó una tasa de 4,2% respecto al año anterior (1,6% en España).

Atendiendo al destino económico de los bienes:

En Extremadura se registró un aumento en la producción en todos los sectores: bienes intermedios (7,1%), bienes de equipo (4,1%), energía (3,6%) y bienes de consumo (0,6%)

Atendiendo a las diferentes ramas de actividad:

Se alcanza la tasa negativa más elevada en Industria textil. La rama de actividad con mayor incremento de la producción fue Artes gráficas y reproducción de soportes grabados.



Fuente: Elaboración propia a partir de los datos del INE