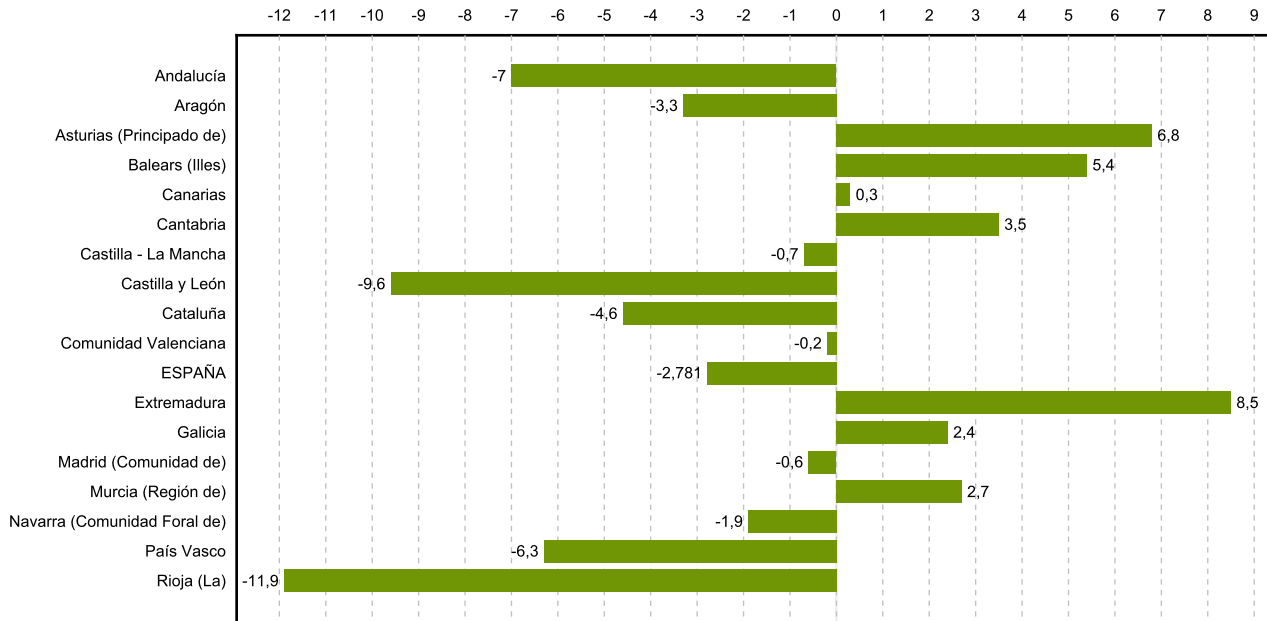
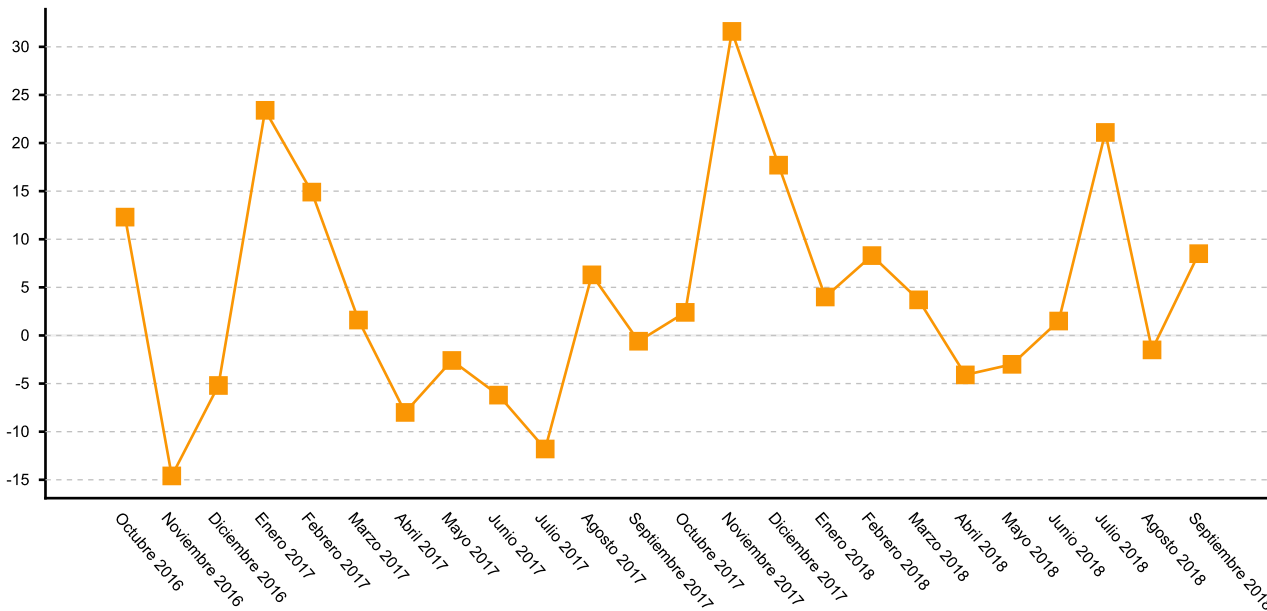


El Índice General de Producción Industrial (IPI) de Extremadura registró una tasa de variación de 8,5% en septiembre respecto al mismo mes del año anterior, según los datos proporcionados por el Instituto Nacional de Estadística. En el conjunto de la economía nacional la tasa interanual fue de -2,8%. La variación mensual del Índice de Producción Industrial en la Comunidad Autónoma entre los meses de septiembre y agosto fue de 1,7% (19,2% a nivel nacional).

Evolución de la tasa de variación anual del IPI en la CCAA



Variación Anual del Índice de Producción Industrial (%)



Variación respecto a Septiembre de 2017 (serie original)

En Extremadura, se registran tasas de variación positivas respecto al mismo mes del año anterior en los sectores de bienes de consumo (23,8%), energía (3%) y bienes intermedios (0,4%); y negativa bienes de equipo (-9,5%).

En España, se registraron tasas de variación negativas en todos los sectores: bienes de equipo (-4,3%), bienes de consumo (-3,4%), bienes intermedios (-2,6%) y energía (-0,5%).

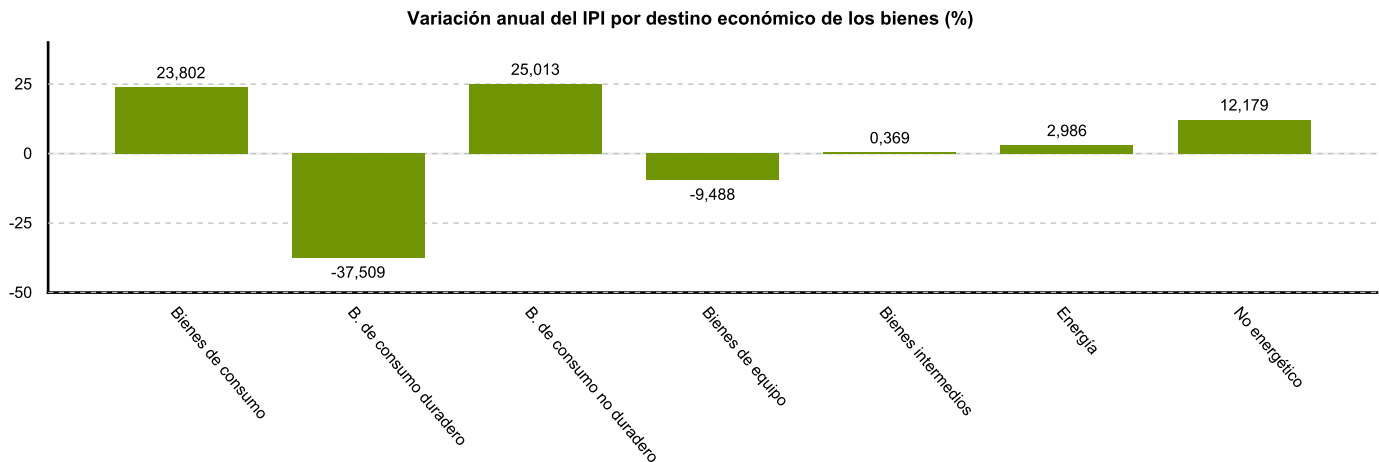
En la Comunidad Autónoma el mayor descenso de producción se registra en Fabricación de muebles. El incremento más elevado se produce en Artes gráficas y reproducción de soportes grabados.

Variación respecto a la media de 2017 (serie original)

La media del índice de producción industrial regional alcanzó una tasa de 4% respecto al año anterior (1,4% en España).

En Extremadura se registró un aumento en la producción de bienes intermedios (7,3%), energía (5,2%) y bienes de equipo (5,1%); reduciéndose en bienes de consumo (-1,6%).

Se alcanza la tasa negativa más elevada en Industria textil. La rama de actividad con mayor incremento de la producción fue Artes gráficas y reproducción de soportes grabados.



Fuente: Elaboración propia a partir de los datos del INE