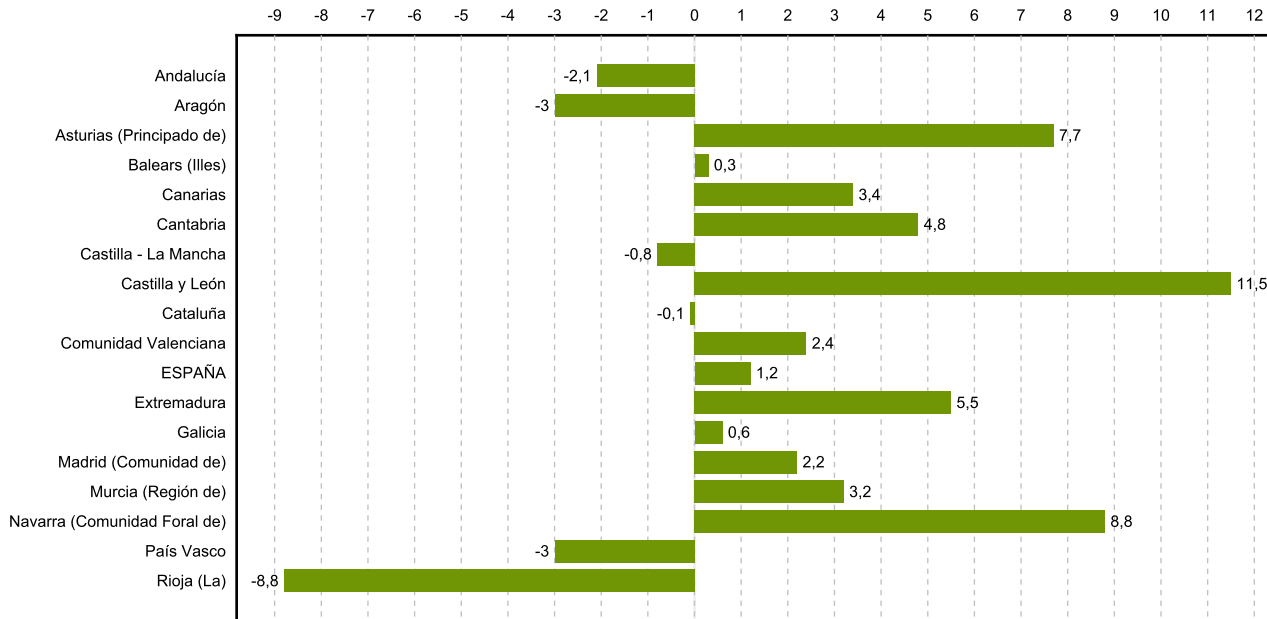
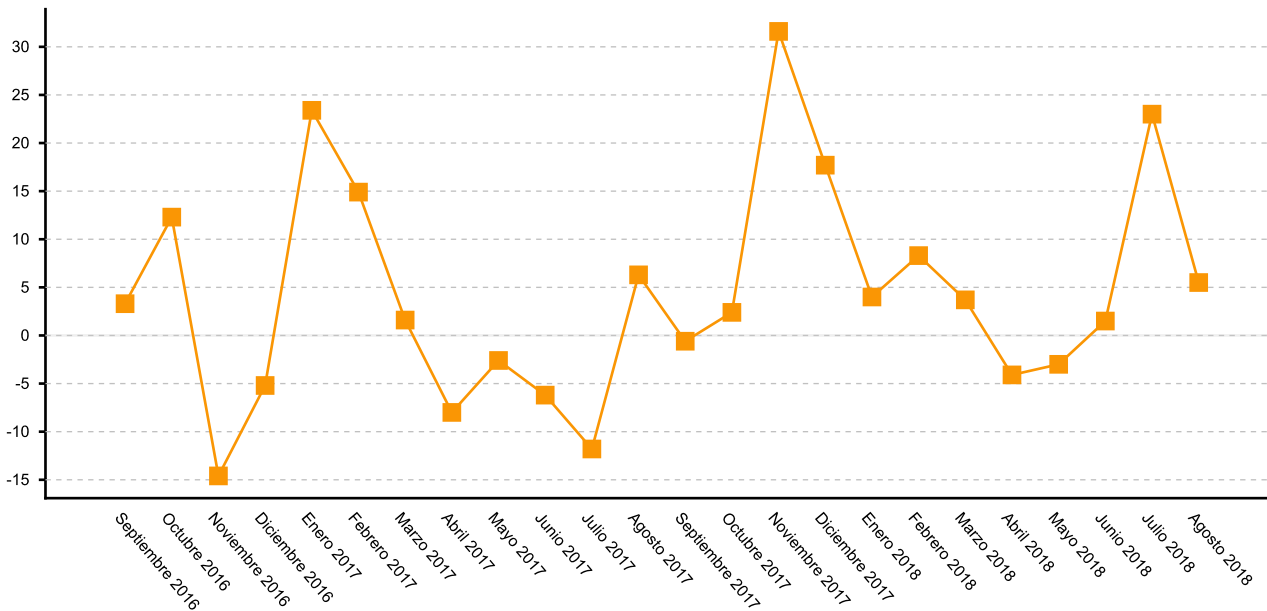


El Índice General de Producción Industrial (IPI) de Extremadura registró una tasa de variación de 5,5% en agosto respecto al mismo mes del año anterior, según los datos proporcionados por el Instituto Nacional de Estadística. En el conjunto de la economía nacional la tasa interanual fue de 1,2%. La variación mensual del Índice de Producción Industrial en la Comunidad Autónoma entre los meses de agosto y julio fue de 20,3% (-21,6% a nivel nacional).

Evolución de la tasa de variación anual del IPI en la CCAA



Variación Anual del Índice de Producción Industrial (%)



Variación respecto a Agosto de 2017 (serie original)

Según el destino económico de los bienes:

En Extremadura, se registran tasas de variación positivas respecto al mismo mes del año anterior en los sectores de bienes intermedios (20,9%), bienes de equipo (8,1%) y energía (4,3%); y negativa bienes de consumo (-0,8%).

En España, se registraron tasas de variación positivas en bienes de equipo (5,4%), energía (1,8%) y bienes intermedios (0,6%); y negativa en bienes de consumo (-1,2%).

Por ramas de actividad:

En la Comunidad Autónoma el mayor descenso de producción se registra en Industria textil. El incremento más elevado se produce en Artes gráficas y reproducción de soportes grabados.

Variación respecto a la media de 2017 (serie original)

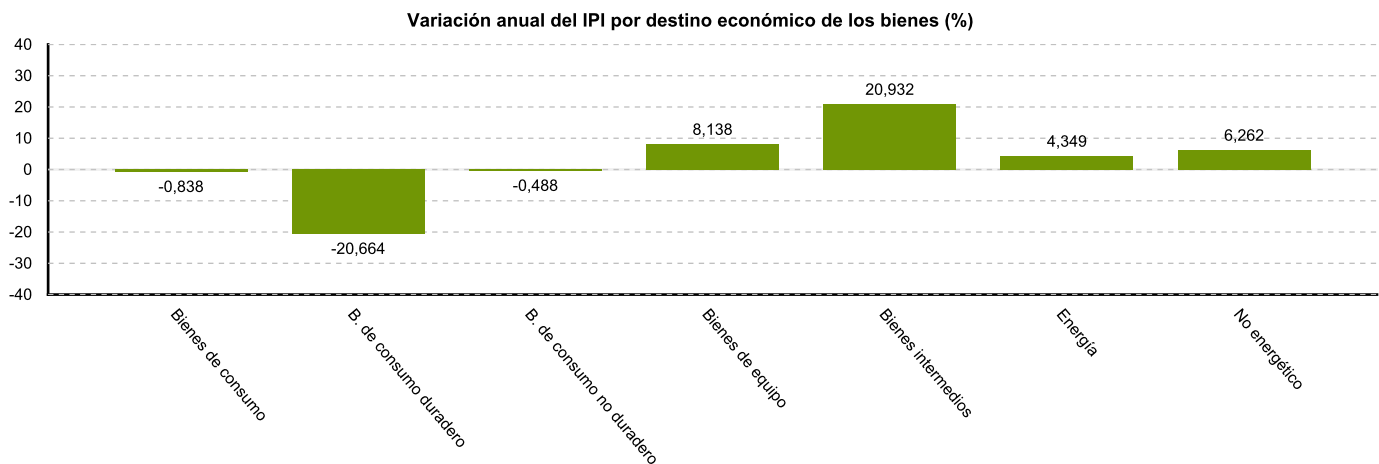
La media del índice de producción industrial regional alcanzó una tasa de 4,7% respecto al año anterior (2% en España).

Atendiendo al destino económico de los bienes:

En Extremadura se registró un aumento en la producción de bienes intermedios (10,8%), bienes de equipo (7%) y energía (5,5%); reduciéndose en bienes de consumo (-3,7%).

Atendiendo a las diferentes ramas de actividad:

Se alcanza la tasa negativa más elevada en Industria textil. La rama de actividad con mayor incremento de la producción fue Industria química.



Fuente: Elaboración propia a partir de los datos del INE