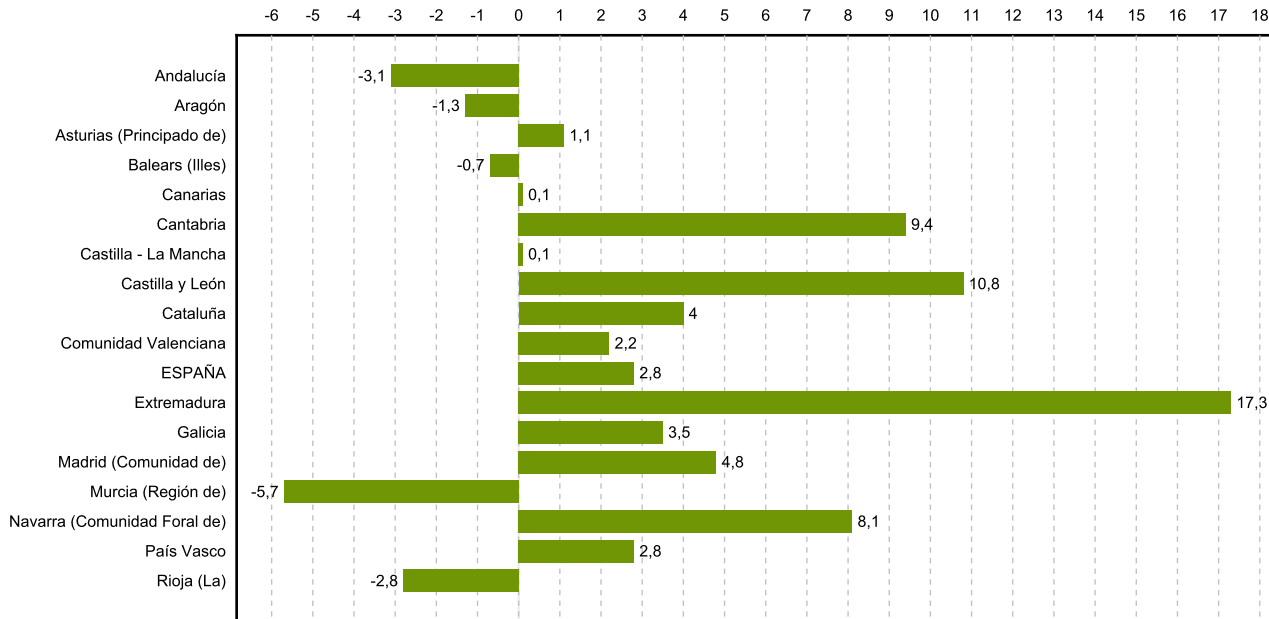
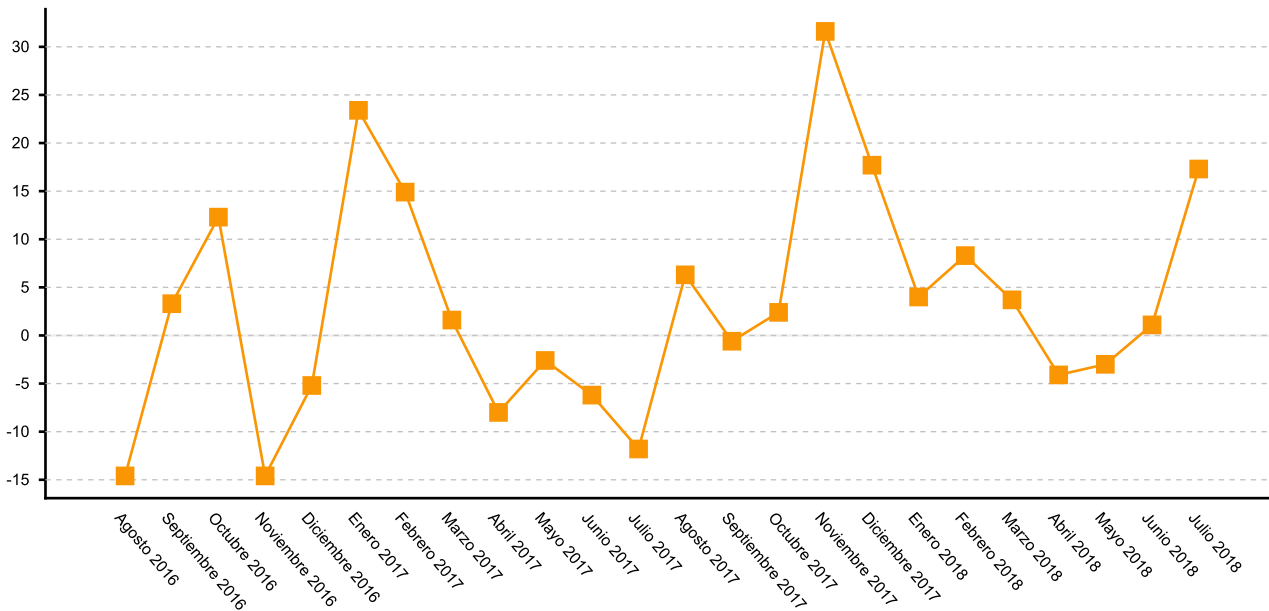


El Índice General de Producción Industrial (IPI) de Extremadura registró una tasa de variación de 17,3% en julio respecto al mismo mes del año anterior, según los datos proporcionados por el Instituto Nacional de Estadística. En el conjunto de la economía nacional la tasa interanual fue de 2,8%. La variación mensual del Índice de Producción Industrial en la Comunidad Autónoma entre los meses de julio y junio fue de 5,2% (1,3% a nivel nacional).

**Evolución de la tasa de variación anual del IPI en la CCAA**



**Variación Anual del Índice de Producción Industrial (%)**



## Variación respecto a Julio de 2017 (serie original)

En Extremadura, se registran tasas de variación negativas respecto al mismo mes del año anterior en los sectores de bienes de consumo (-26,4%) y bienes de equipo (-0,5%); y positiva en energía (63,4%) y bienes intermedios (5,2%).

En España, se registraron tasas de variación positivas en bienes de equipo (7,4%), bienes intermedios (5,2%) y bienes de consumo (2%); y negativa en energía (-4,4%).

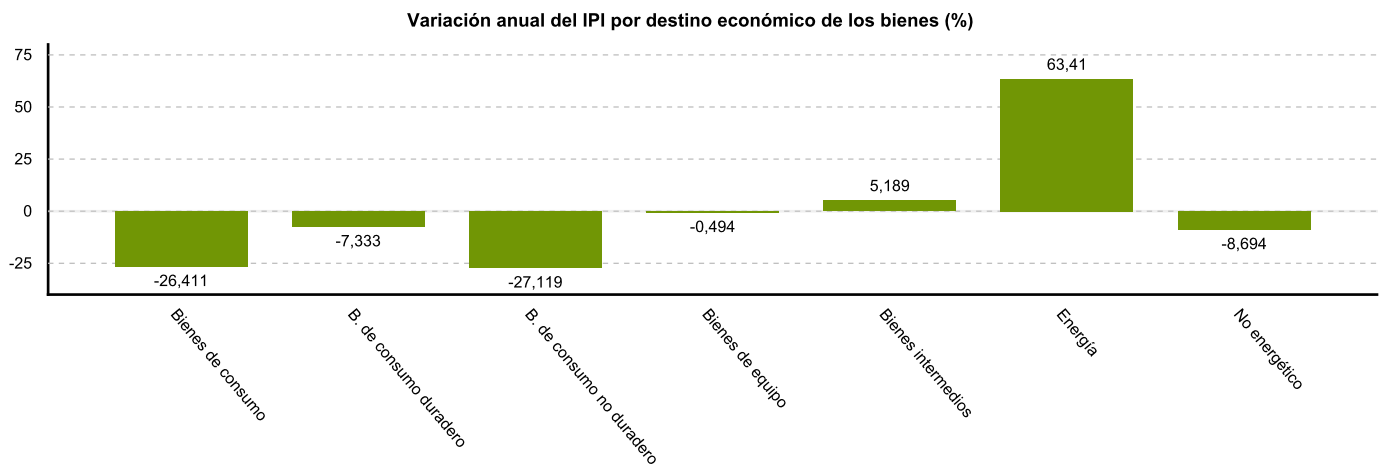
En la Comunidad Autónoma el mayor descenso de producción se registra en Industria textil. El incremento más elevado se produce en Fabricación de vehículos de motor, remolques y semirremolques.

## Variación respecto a la media de 2017 (serie original)

La media del índice de producción industrial regional alcanzó una tasa de 3,7% respecto al año anterior (2% en España).

En Extremadura se registró un aumento en la producción de bienes intermedios (9,8%), bienes de equipo (6,7%) y energía (-4,2%); reduciéndose en bienes de consumo (-5,2%).

Se alcanza la tasa negativa más elevada en Industria textil. La rama de actividad con mayor incremento de la producción fue Industria química.



Fuente: Elaboración propia a partir de los datos del INE