

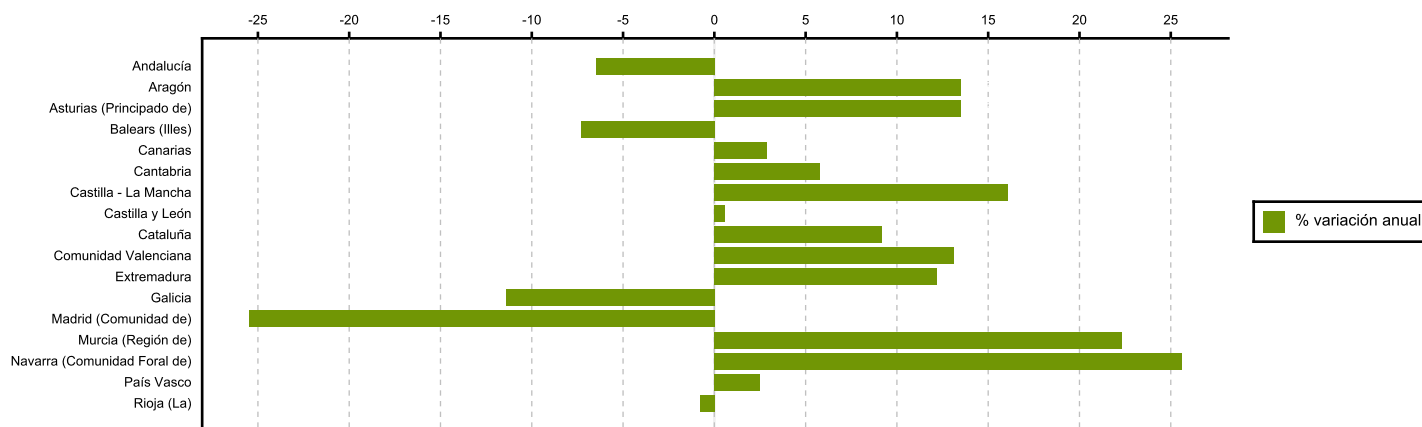
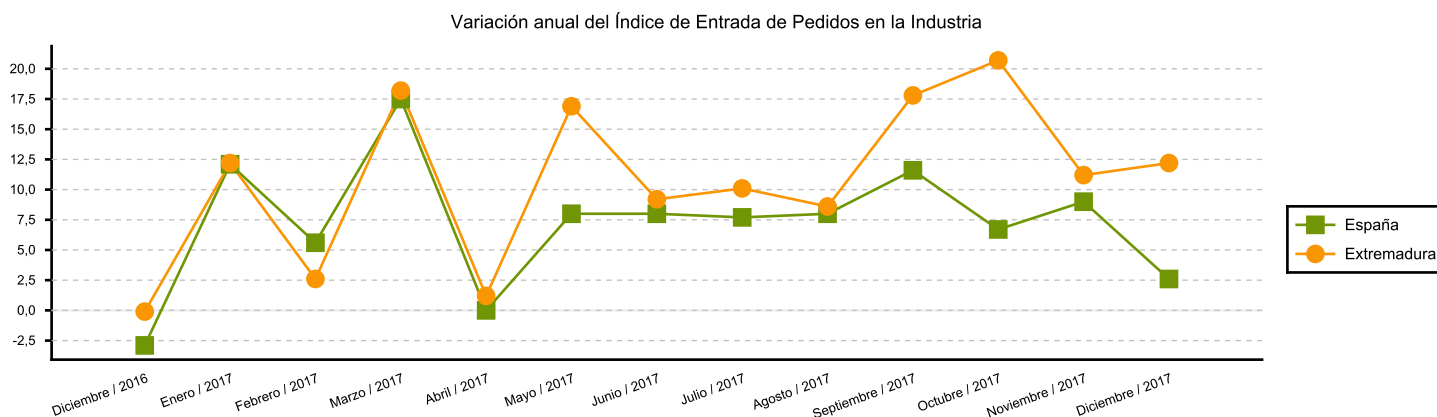
Índices generales de la entrada de pedidos en la industria

El Índice General de Entradas de Pedidos en la Industria (IEP) experimenta una variación anual en Extremadura de 12,2% (a nivel nacional 2,6%) en diciembre, según el Instituto Nacional de Estadística.

En el conjunto del año 2017, la cifra de entrada de pedidos aumentó un 11,8% en Extremadura (8% en España).

Las entradas de pedidos aumentan en tasa anual en doce comunidades autónomas y disminuyen en las otras cinco. El mayor incremento se registra en Comunidad Foral de Navarra (25,6%) y el mayor descenso en Comunidad de Madrid (-25,5%).

	Diciembre	Mensual	% variación sobre igual periodo año anterior	% variación de la media en lo que va de año
España	112,71	-7,70	2,60	8,00
Extremadura	116,22	-6,00	12,20	11,80

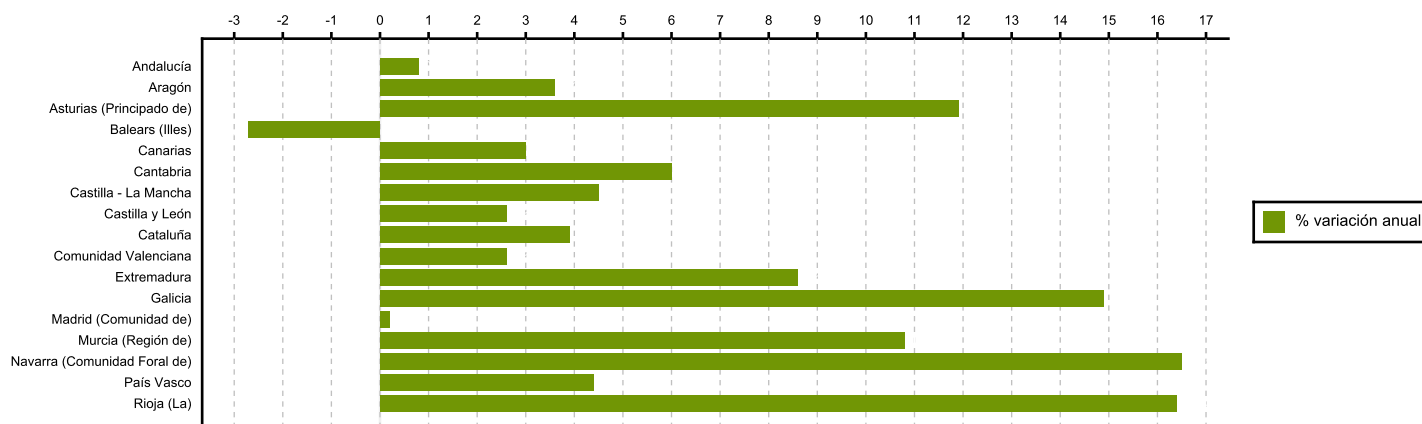
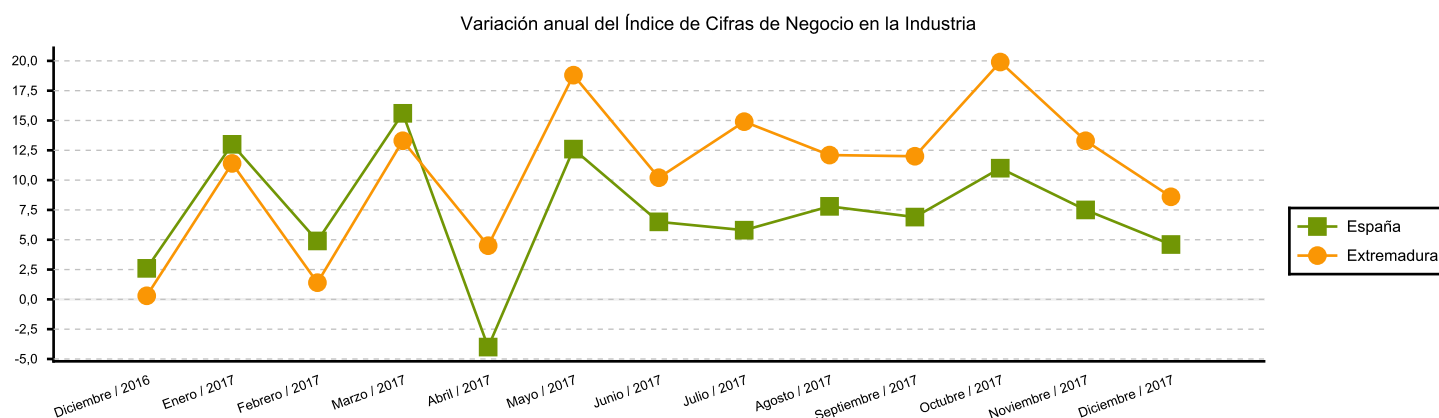


Índices generales de cifras de negocio en la Industria

El Índice General de Cifras de Negocios en la Industria (ICN) experimenta un crecimiento del 8,6% en Extremadura (en España la tasa anual fue de 4,6%) en diciembre respecto al mismo mes del año anterior, según los datos suministrados por el Instituto Nacional de Estadística. En el conjunto de 2017, la cifra de negocios aumentó en Extremadura un 11,8% y en España la tasa fue de 7,6%.

La cifra de negocios aumenta respecto a diciembre de 2016 en dieciséis comunidades autónomas y sólo baja en Islas Baleares (-2,7%). Comunidad Foral de Navarra se anota el mayor aumento (16,5%).

	Diciembre	Mensual	% variación sobre igual período año anterior	% variación de la media en lo que va de año
España	105,55	-11,40	4,60	7,60
Extremadura	119,02	-11,30	8,60	11,80



Fuente: Elaboración propia a partir de los datos del INE