

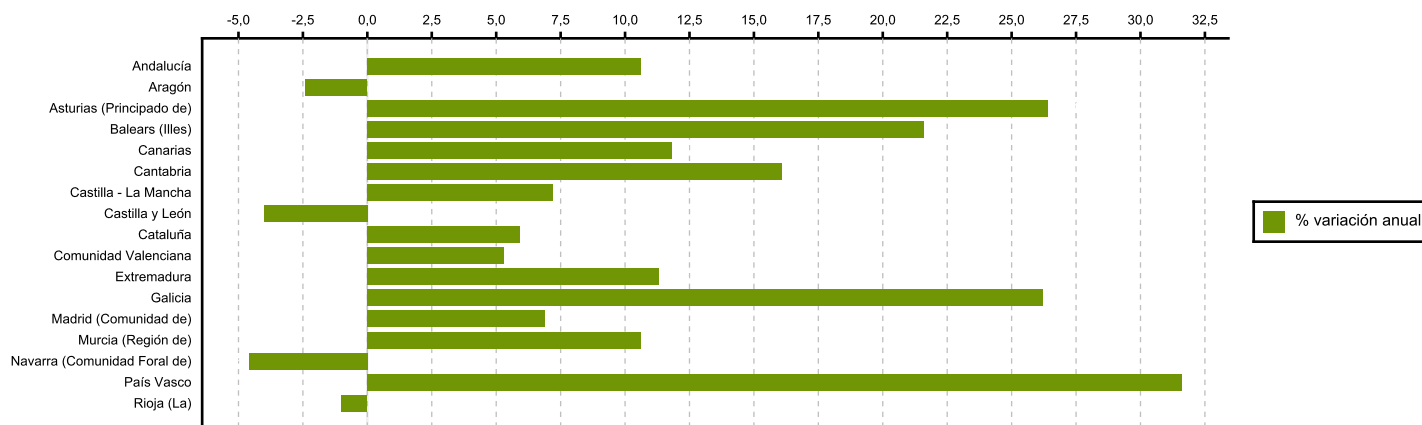
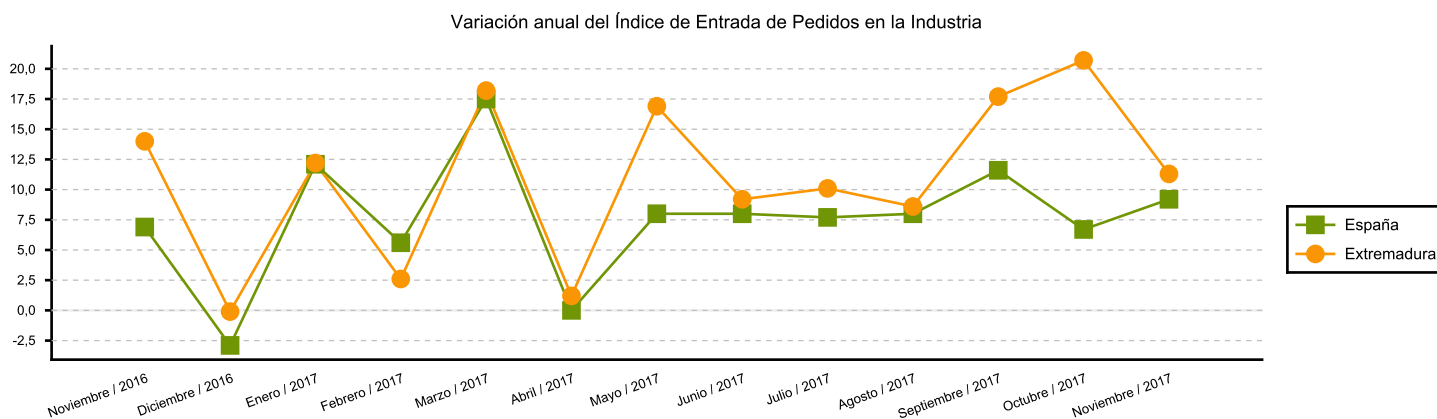
Índices generales de la entrada de pedidos en la industria

El Índice General de Entradas de Pedidos en la Industria (IEP) experimenta una variación anual en Extremadura de 11,3% (a nivel nacional 9,2%) en noviembre, según el Instituto Nacional de Estadística.

En lo que va de 2017, la cifra de entrada de pedidos aumentó un 11,8% en Extremadura (8,6% en España).

Las entradas de pedidos aumentan en tasa anual en trece comunidades autónomas y disminuyen en las otras cuatro. El mayor incremento se registra en País Vasco (31,6%) y el mayor descenso en Comunidad Foral de Navarra (-4,6%).

	Noviembre	Mensual	% variación sobre igual periodo año anterior	% variación de la media en lo que va de año
España	122,29	5,70	9,20	8,60
Extremadura	123,76	-4,10	11,30	11,80

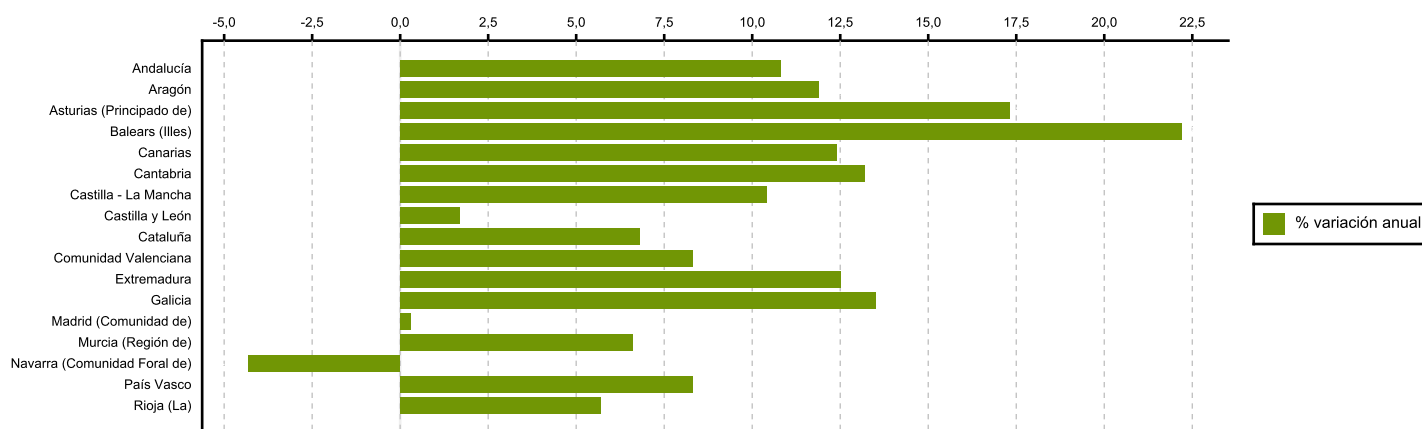
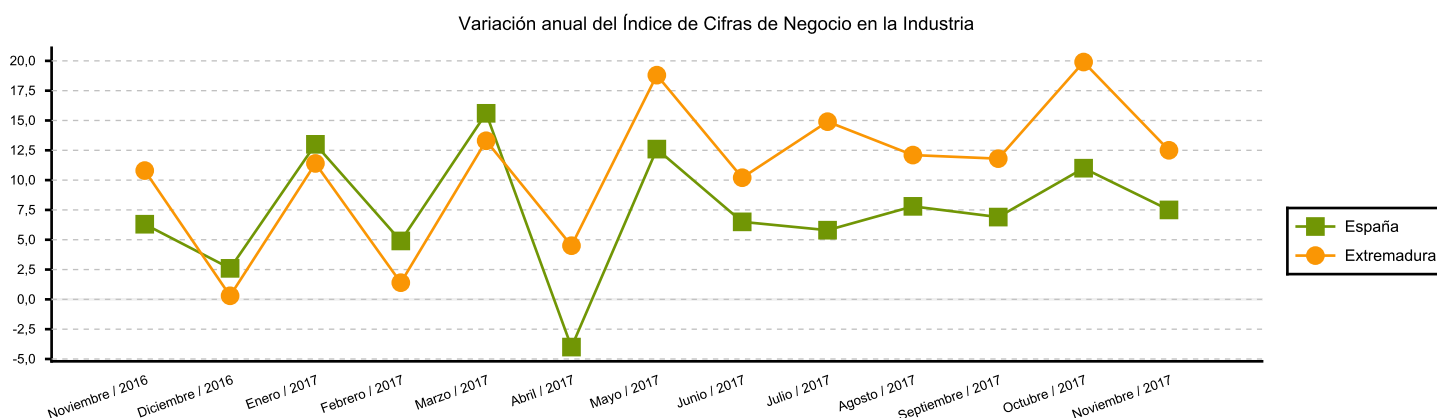


Índices generales de cifras de negocio en la Industria

El Índice General de Cifras de Negocios en la Industria (ICN) experimenta un crecimiento del 12,5% en Extremadura (en España la tasa anual fue de 7,5%) en noviembre respecto al mismo mes del año anterior, según los datos suministrados por el Instituto Nacional de Estadística. En lo que va de 2017, la cifra de negocios aumentó en Extremadura un 12% y en España la tasa fue de 7,9%.

La cifra de negocios aumenta respecto a noviembre de 2016 en dieciséis comunidades autónomas y disminuye en una. El mayor incremento se registra en Islas Baleares (22,2%) y el único descenso en Comunidad Foral de Navarra (-4,3%).

	Noviembre	Mensual	% variación sobre igual período año anterior	% variación de la media en lo que va de año
España	119,06	2,00	7,50	7,90
Extremadura	133,32	-2,80	12,50	12,00



Fuente: Elaboración propia a partir de los datos del INE