

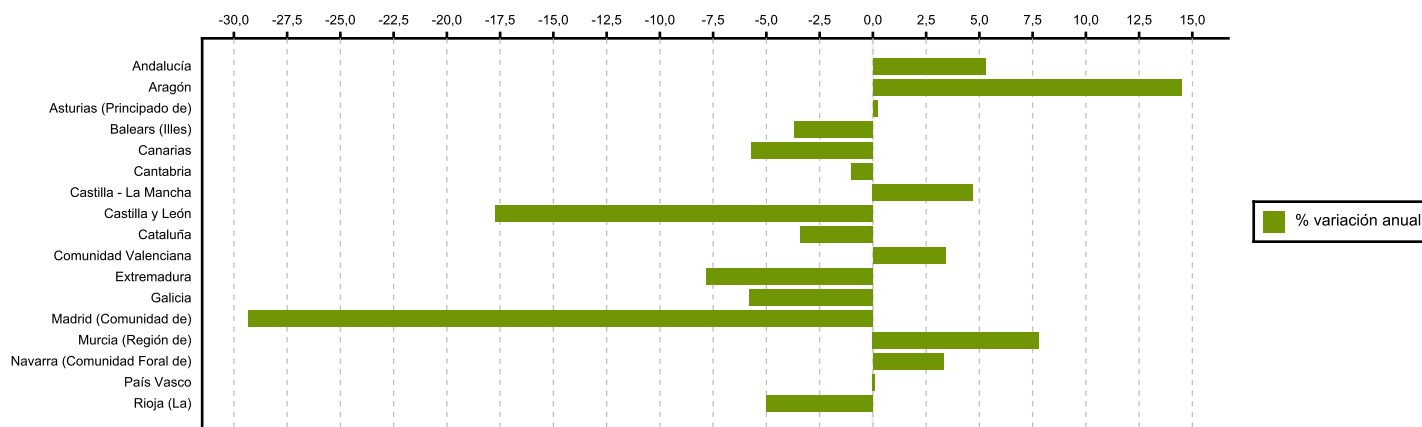
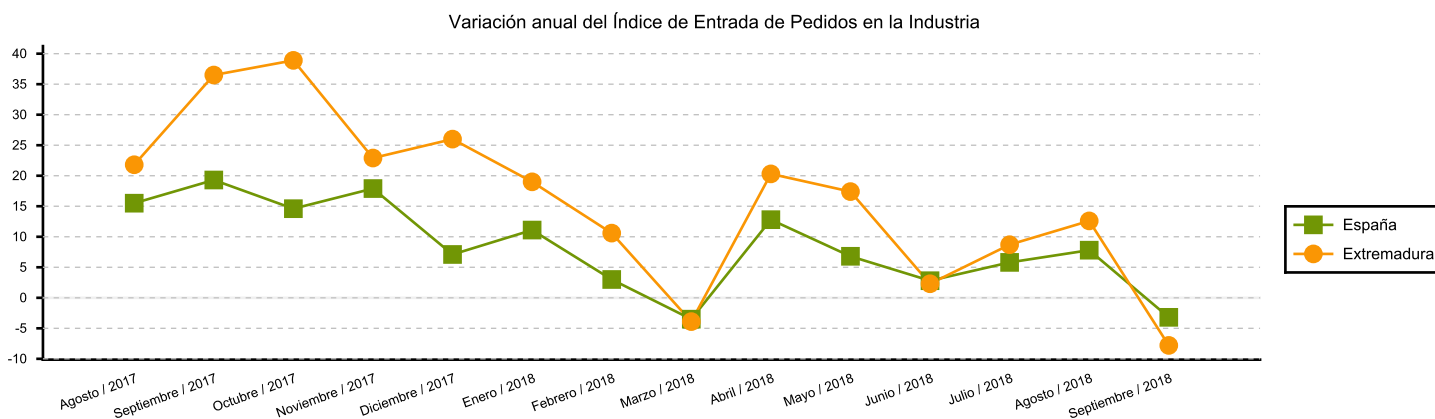
Índices generales de la entrada de pedidos en la industria

El Índice General de Entradas de Pedidos en la Industria (IEP) experimenta una variación anual en Extremadura de -7,8% (a nivel nacional -3,2%) en septiembre, según el Instituto Nacional de Estadística.

En lo que va de 2018, la cifra de entrada de pedidos aumentó un 8% en Extremadura (4,5% en España).

Las entradas de pedidos aumentan en tasa anual en ocho comunidades autónomas y disminuyen en las otras nueve. Los mayores incrementos se registran en Aragón (14,5%) y Región de Murcia (7,8%). Los mayores descensos se registran en Comunidad de Madrid (-29,3%) y Castilla y León (-17,7%).

	Septiembre	Mensual	% variación sobre igual periodo año anterior	% variación de la media en lo que va de año
España	109,56	15,30	-3,20	4,50
Extremadura	115,94	-0,10	-7,80	8,00

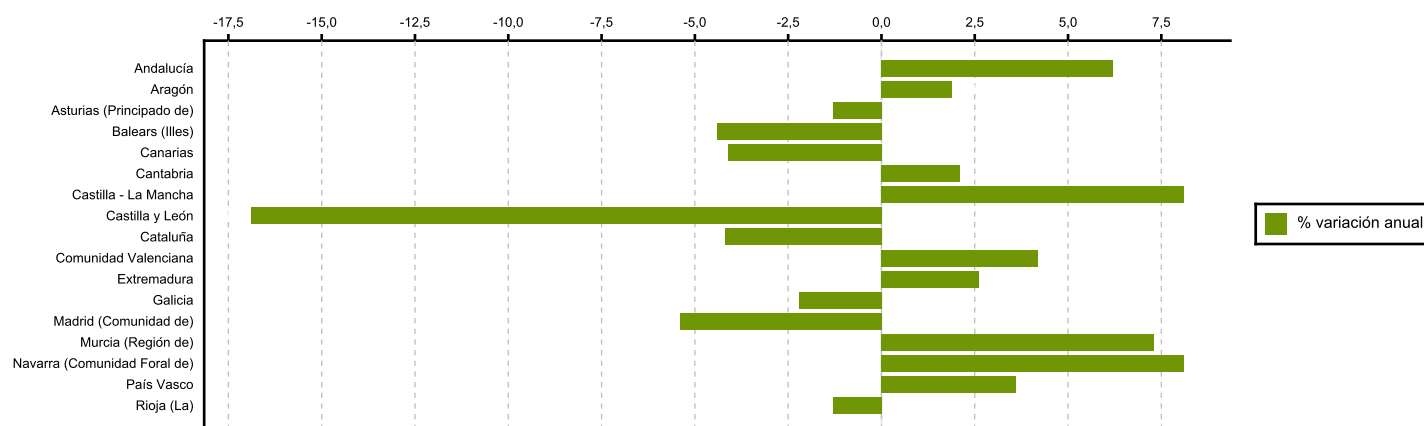
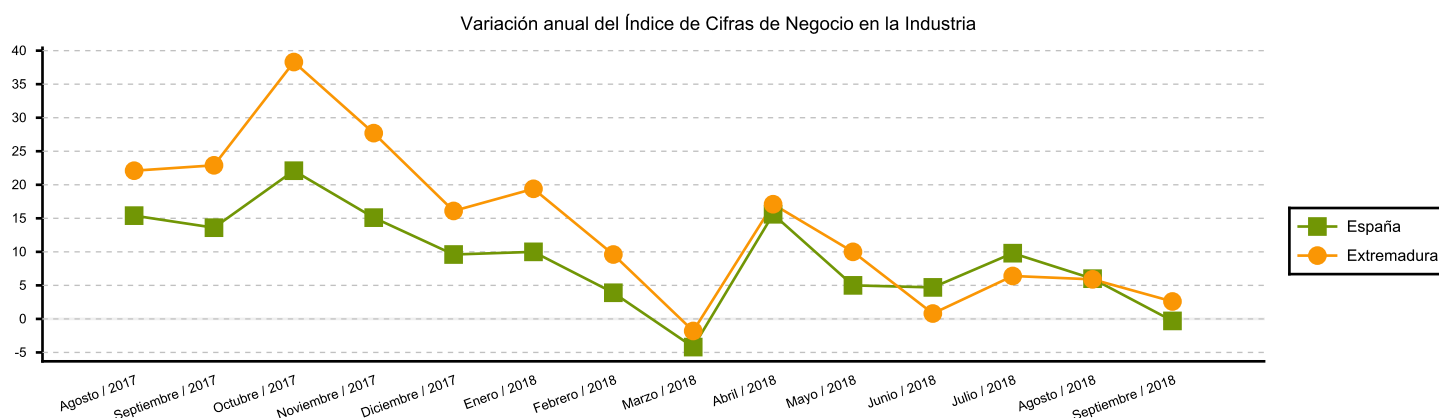


Índices generales de cifras de negocio en la Industria

El Índice General de Cifras de Negocios en la Industria (ICN) experimenta una tasa interanual del 2,6% en Extremadura (en España -0,3%) en septiembre respecto al mismo mes del año anterior, según los datos suministrados por el Instituto Nacional de Estadística. En lo que va de 2018, la cifra de negocios aumentó en Extremadura un 7,4% y en España la tasa fue de 5,3%.

La cifra de negocios aumenta respecto a septiembre de 2017 en nueve comunidades autónomas y disminuye en las otras ocho. Los mayores incrementos se producen en Comunidad Foral de Navarra (8,1%) y Castilla-La Mancha (8,1%); y los mayores descensos en Castilla y León (-16,9%) y Comunidad de Madrid (-5,4%).

	Septiembre	Mensual	% variación sobre igual período año anterior	% variación de la media en lo que va de año
España	111,88	21,30	-0,30	5,30
Extremadura	119,10	9,10	2,60	7,40



Fuente: Elaboración propia a partir de los datos del INE