

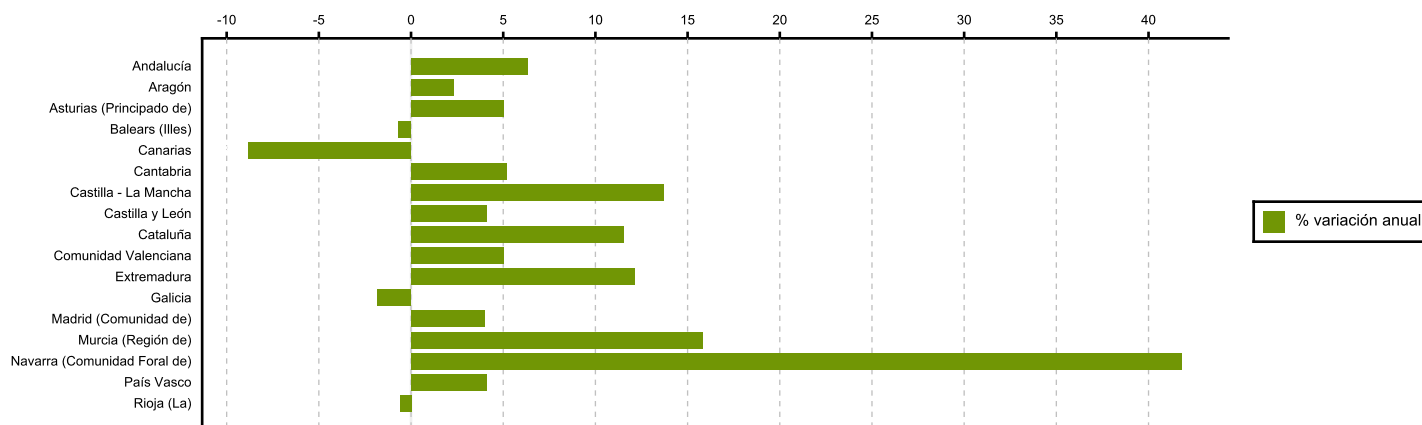
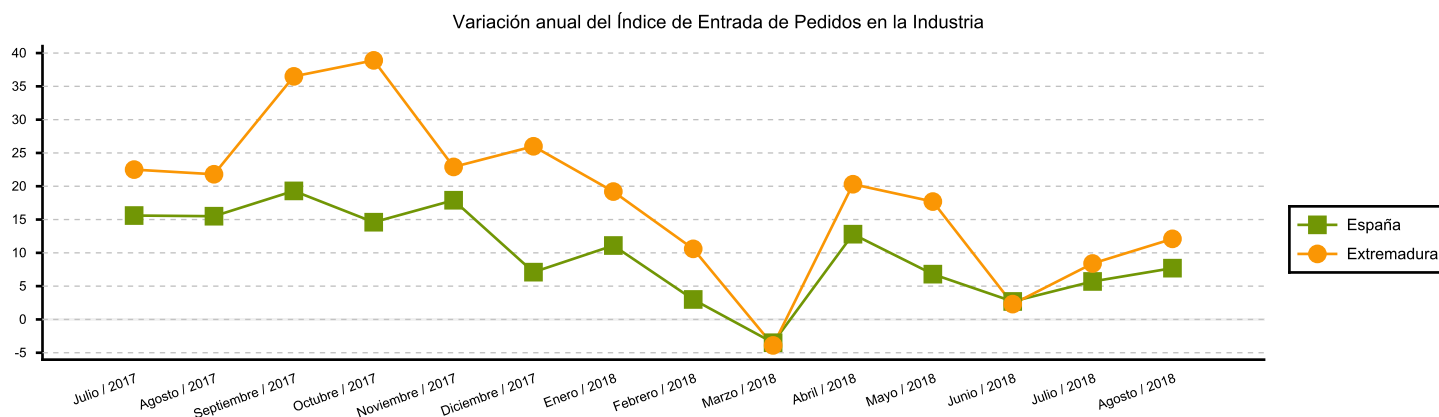
### Índices generales de la entrada de pedidos en la industria

El Índice General de Entradas de Pedidos en la Industria (IEP) experimenta una variación anual en Extremadura de 12,1% (a nivel nacional 7,7%) en agosto, según el Instituto Nacional de Estadística.

En lo que va de 2018, la cifra de entrada de pedidos aumentó un 10,3% en Extremadura (5,5% en España).

Las entradas de pedidos aumentan en tasa anual en 13 comunidades autónomas y disminuyen en las otras cuatro. Los mayores incrementos se registran en Comunidad Foral de Navarra (41,8%) y Región de Murcia (15,8%). Los mayores descensos se registran en Canarias (-8,8%) y Galicia (-1,8%).

	Agosto	Mensual	% variación sobre igual periodo año anterior	% variación de la media en lo que va de año
España	94,95	-17,80	7,70	5,50
Extremadura	115,54	-7,90	12,10	10,30

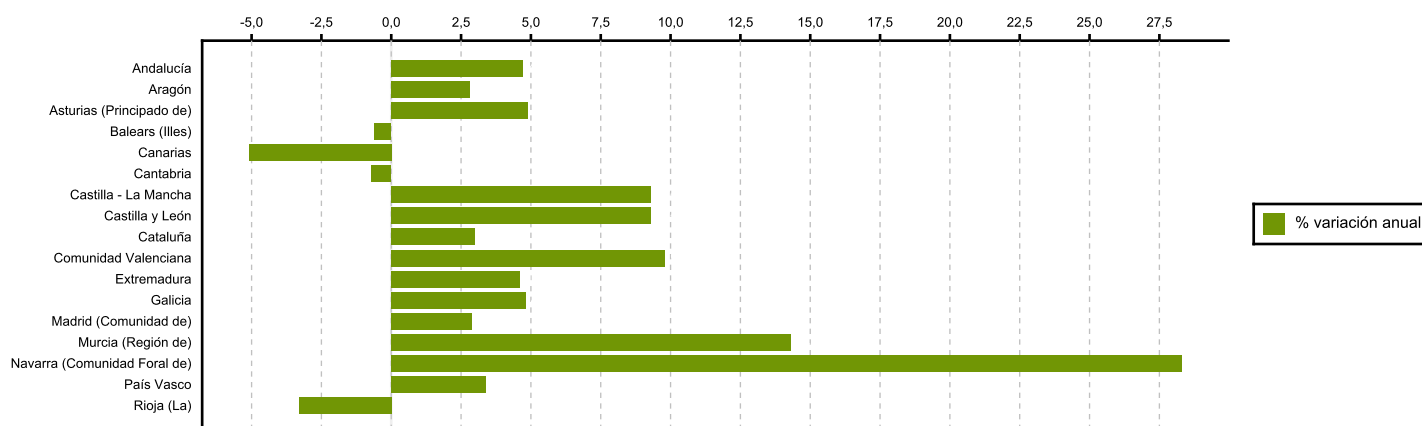
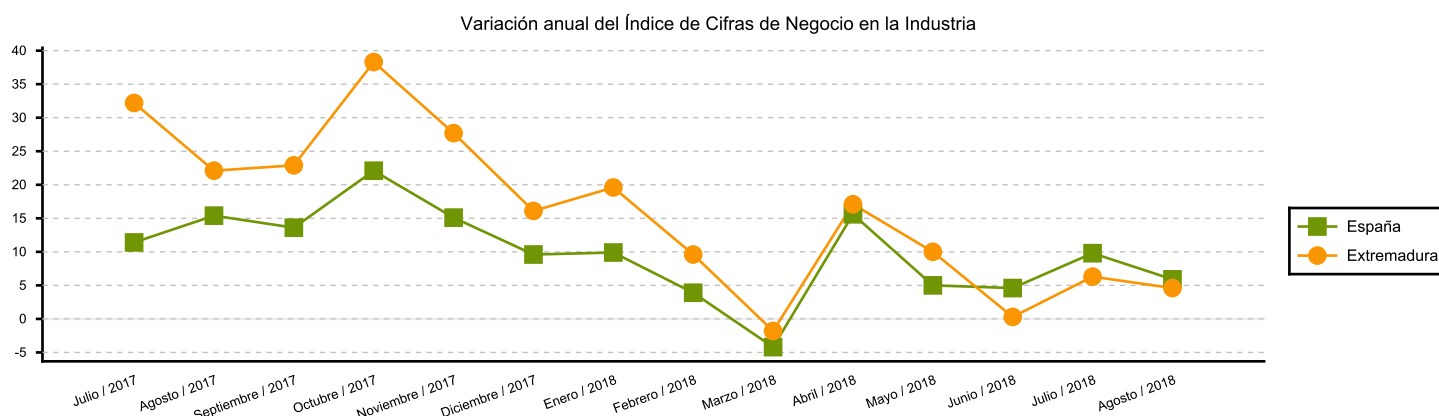


**Índices generales de cifras de negocio en la Industria**

El Índice General de Cifras de Negocios en la Industria (ICN) experimenta una tasa interanual del 4,6% en Extremadura (en España 5,9%) en agosto respecto al mismo mes del año anterior, según los datos suministrados por el Instituto Nacional de Estadística. En lo que va de 2018, la cifra de negocios aumentó en Extremadura un 7,8% y en España la tasa fue de 6%.

La cifra de negocios aumenta respecto a julio de 2017 en 13 comunidades autónomas y disminuye en las otras cuatro. Los mayores incrementos se producen en Comunidad Foral de Navarra (28,3%) y Región de Murcia (14,3%); y los mayores descensos en Canarias (-5,1%) y La Rioja (-3,3%).

	Agosto	Mensual	% variación sobre igual período año anterior	% variación de la media en lo que va de año
España	92,10	-23,00	5,90	6,00
Extremadura	107,82	-9,60	4,60	7,80



Fuente: Elaboración propia a partir de los datos del INE