

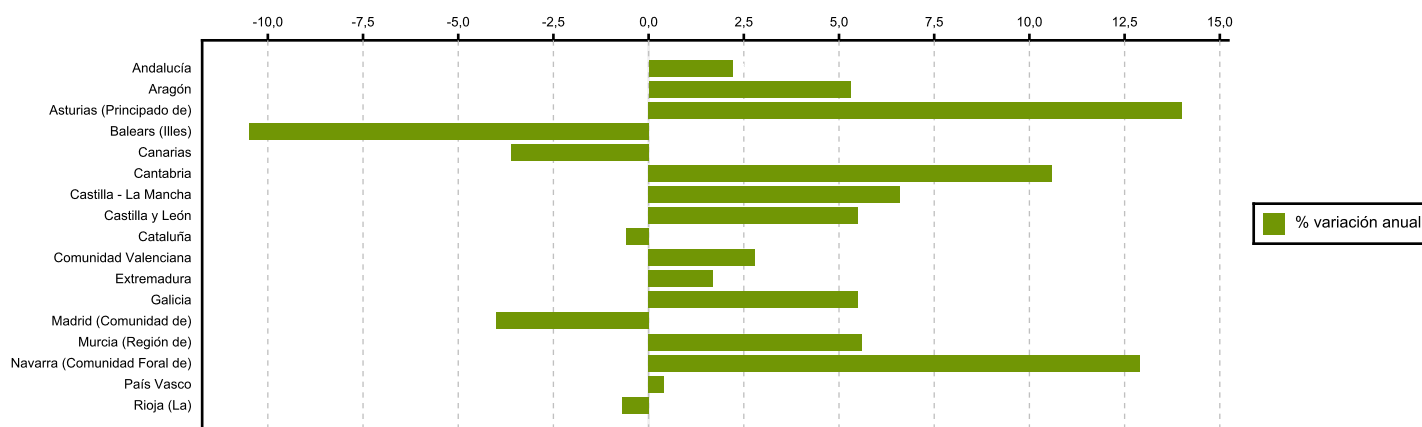
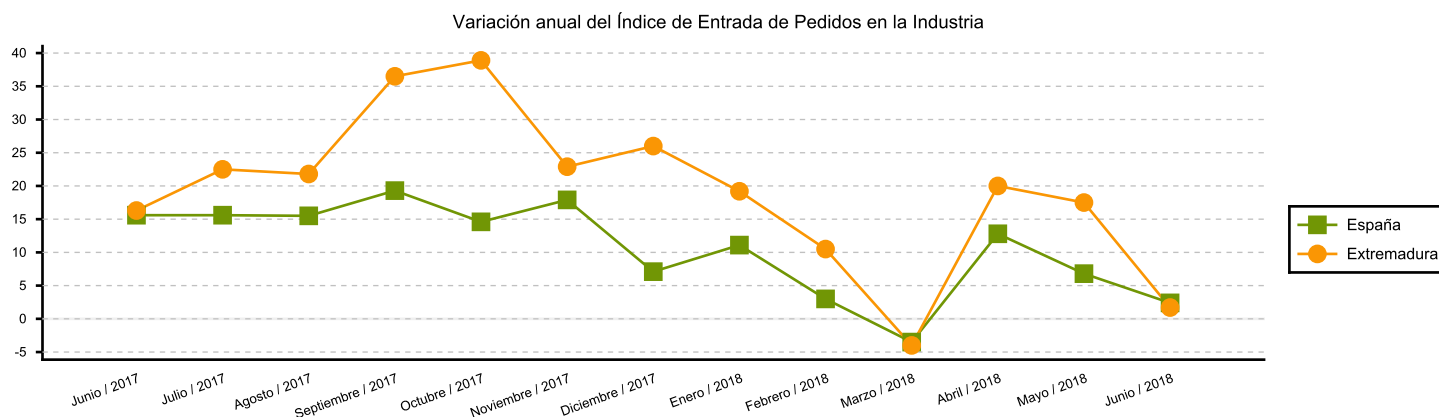
Índices generales de la entrada de pedidos en la industria

El Índice General de Entradas de Pedidos en la Industria (IEP) experimenta una variación anual en Extremadura de 1,7% (a nivel nacional 2,4%) en junio, según el Instituto Nacional de Estadística.

En lo que va de 2018, la cifra de entrada de pedidos aumentó un 10,2% en Extremadura (5,2% en España).

Las entradas de pedidos aumentan en tasa anual en 12 comunidades autónomas y disminuyen en las otras cinco. Los mayores incrementos se registran en Principado de Asturias (22,3%) y Comunidad Foral de Navarra (12,9%). Los mayores descensos se registran en Islas Baleares (-10,5%) y Comunidad de Madrid (-4%).

	Junio	Mensual	% variación sobre igual periodo año anterior	% variación de la media en lo que va de año
España	114,81	-6,50	2,40	5,20
Extremadura	118,56	-7,70	1,70	10,20

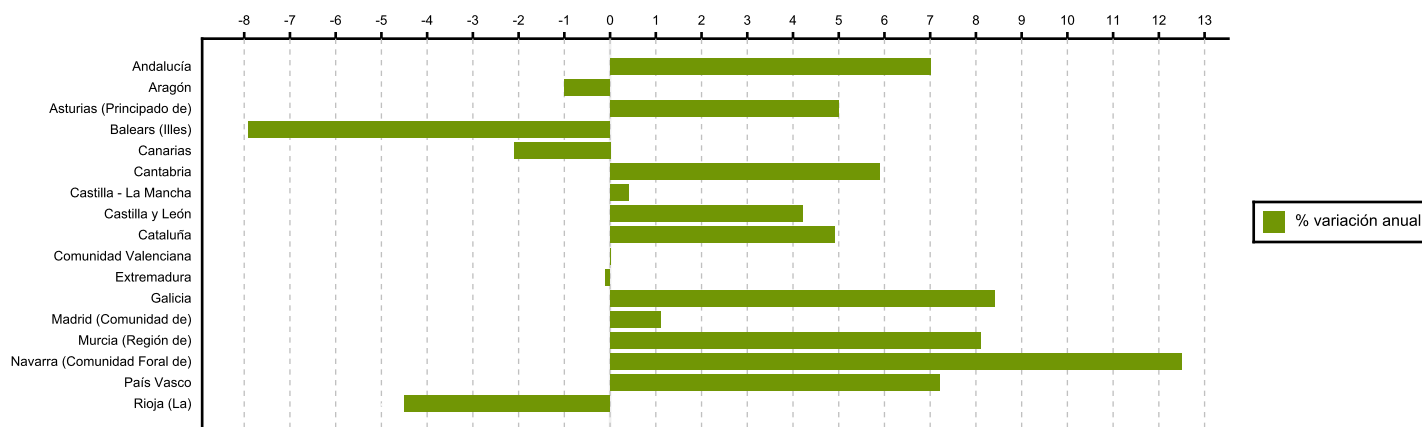
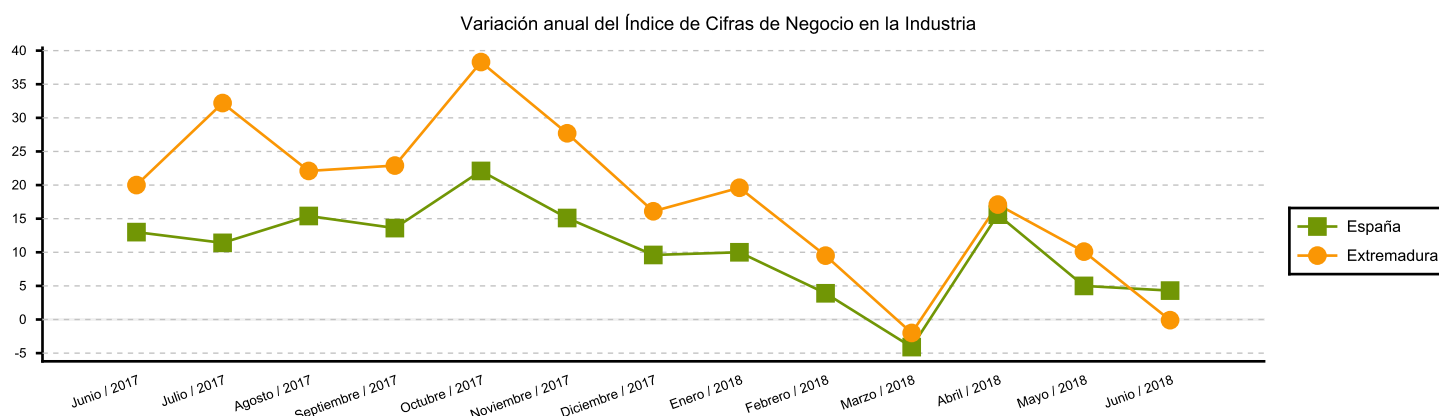


Índices generales de cifras de negocio en la Industria

El Índice General de Cifras de Negocios en la Industria (ICN) experimenta una tasa interanual del -0,1% en Extremadura (en España 4,3%) en junio respecto al mismo mes del año anterior, según los datos suministrados por el Instituto Nacional de Estadística. En lo que va de 2018, la cifra de negocios aumentó en Extremadura un 8,4% y en España la tasa fue de 5,4%.

La cifra de negocios aumenta respecto a junio de 2017 en once comunidad autónomas y disminuye en cinco. Los mayores incrementos se producen en Comunidad Foral de Navarra (12,5%) y Galicia (8,4%); y los mayores descensos en Islas Baleares (-7,9%) y La Rioja (-4,5%).

	Junio	Mensual	% variación sobre igual período año anterior	% variación de la media en lo que va de año
España	120,88	-1,40	4,30	5,40
Extremadura	120,20	-6,60	-0,10	8,40



Fuente: Elaboración propia a partir de los datos del INE