

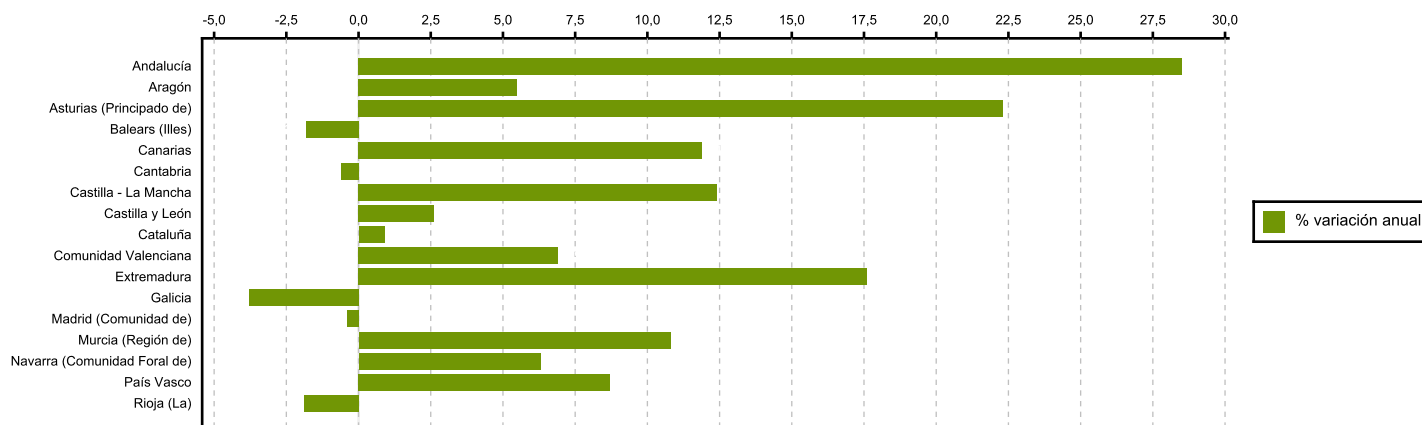
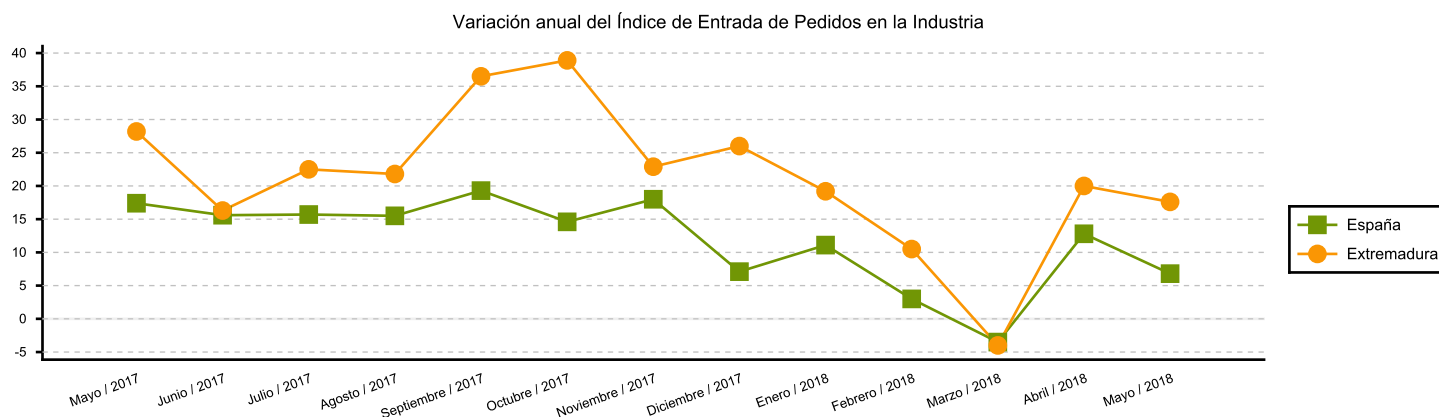
Índices generales de la entrada de pedidos en la industria

El Índice General de Entradas de Pedidos en la Industria (IEP) experimenta una variación anual en Extremadura de 17,6% (a nivel nacional 6,8%) en mayo, según el Instituto Nacional de Estadística.

En lo que va de 2018, la cifra de entrada de pedidos aumentó un 12,1% en Extremadura (5,8% en España).

Las entradas de pedidos aumentan en tasa anual en 12 comunidades autónomas y disminuyen en las otras cinco. Los mayores incrementos se registran en Andalucía (28,5%), Principado de Asturias (22,3%) y Extremadura (17,6%). Los mayores descensos se registran en Galicia (-3,8%) y La Rioja (-1,9%).

	Mayo	Mensual	% variación sobre igual periodo año anterior	% variación de la media en lo que va de año
España	122,80	8,30	6,80	5,80
Extremadura	128,63	8,60	17,60	12,10

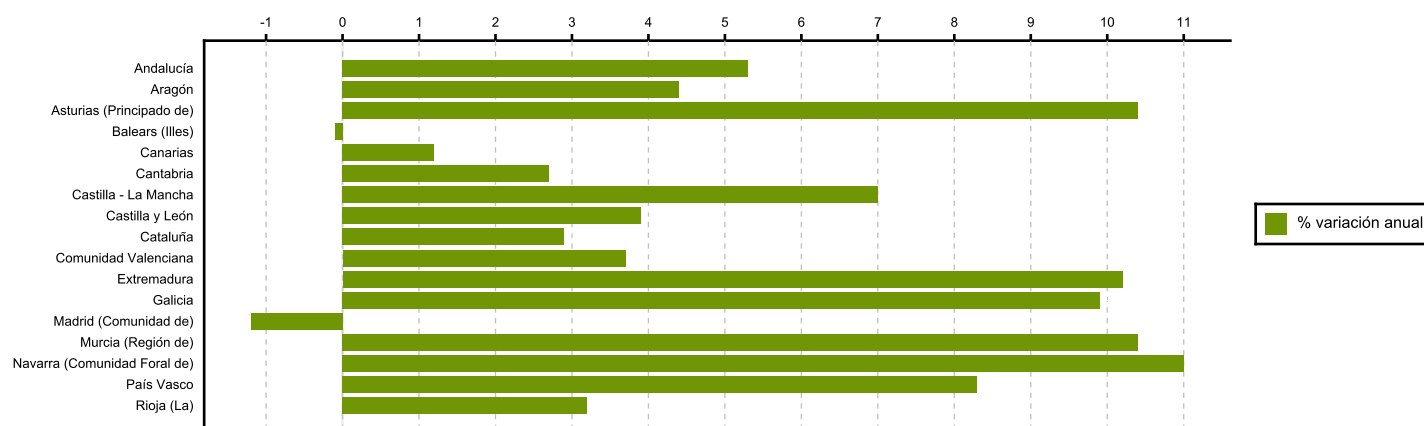
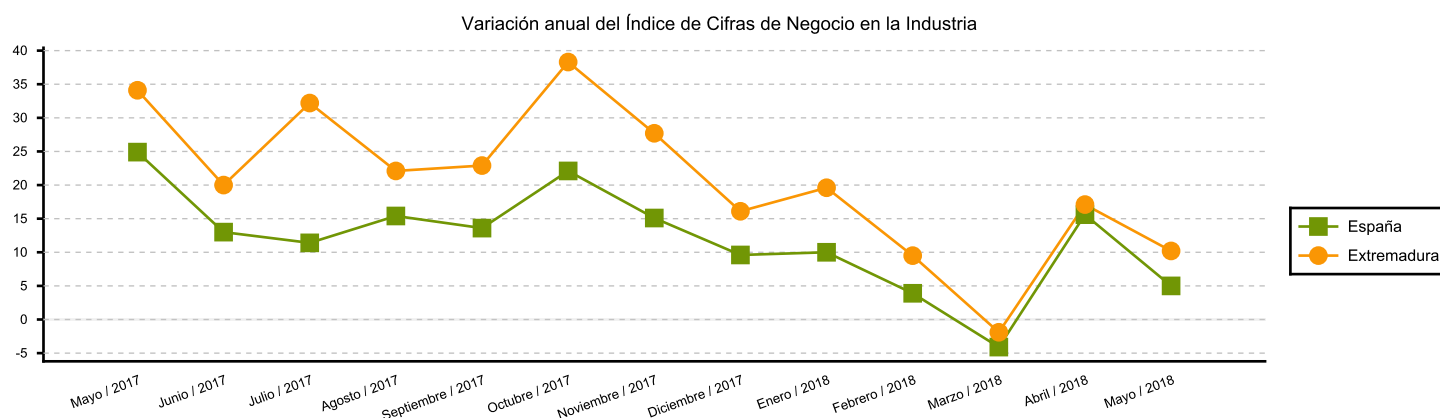


Índices generales de cifras de negocio en la Industria

El Índice General de Cifras de Negocios en la Industria (ICN) experimenta una tasa interanual del 10,2% en Extremadura (en España 5%) en mayo respecto al mismo mes del año anterior, según los datos suministrados por el Instituto Nacional de Estadística. En lo que va de 2018, la cifra de negocios aumentó en Extremadura un 10,4% y en España la tasa fue de 5,6%.

La cifra de negocios disminuye respecto a mayo de 2017 en Comunidad de Madrid (-1,2%) e Islas Baleares (-0,1%). Por su parte, Comunidad Foral de Navarra (11%), Región de Murcia (10,4%) y Principado de Asturias (10,4%) registran los mayores incrementos.

	Mayo	Mensual	% variación sobre igual período año anterior	% variación de la media en lo que va de año
España	122,66	7,60	5,00	5,60
Extremadura	128,80	8,60	10,20	10,40



Fuente: Elaboración propia a partir de los datos del INE