

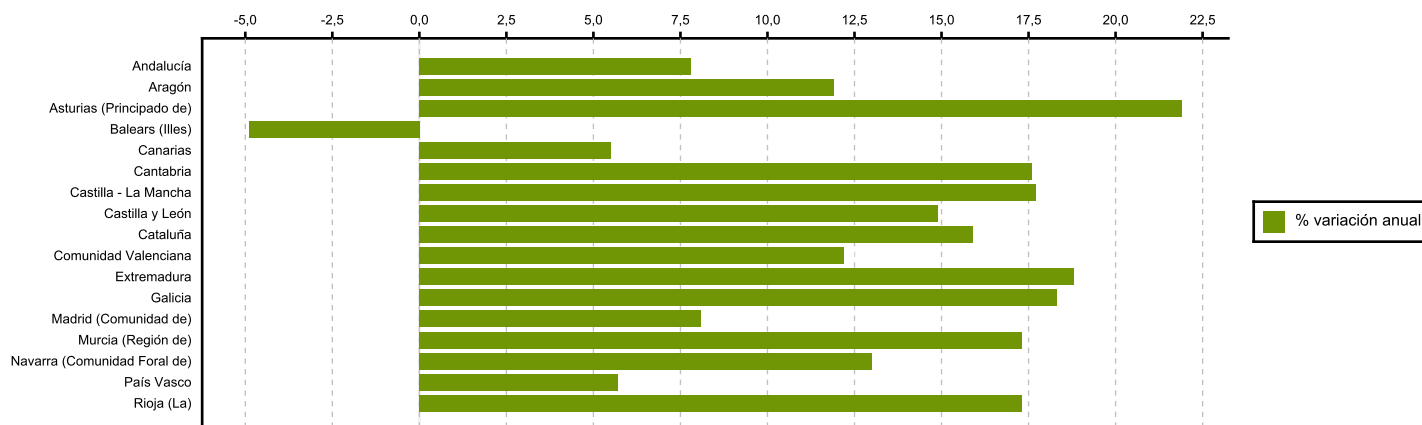
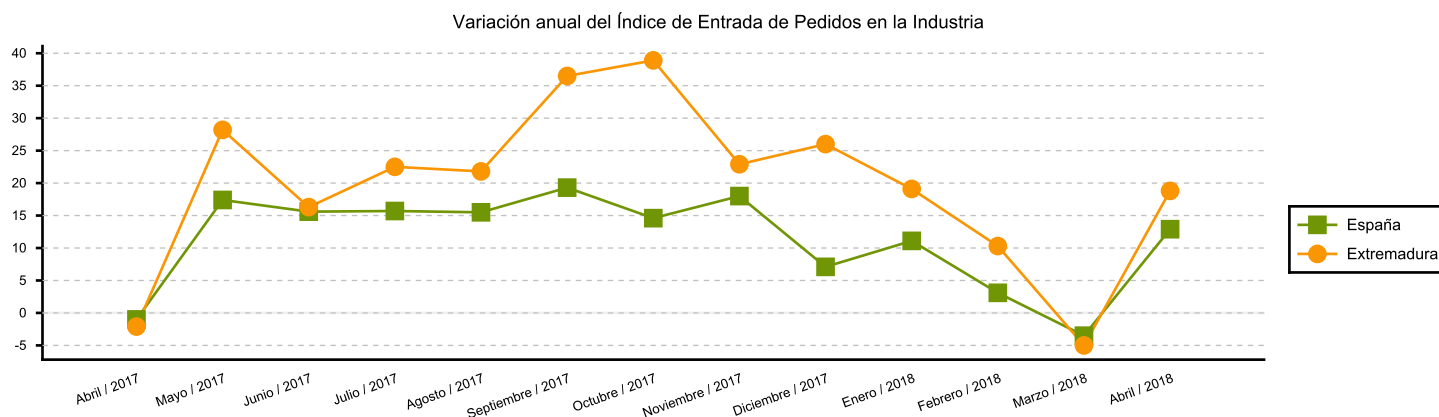
### Índices generales de la entrada de pedidos en la industria

El Índice General de Entradas de Pedidos en la Industria (IEP) experimenta una variación anual en Extremadura de 18,8% (a nivel nacional 12,9%) en abril, según el Instituto Nacional de Estadística.

En lo que va de 2018, la cifra de entrada de pedidos aumentó un 10% en Extremadura (5,5% en España).

Las entradas de pedidos aumentan en tasa anual en 16 comunidades autónomas y sólo disminuyen en Islas Baleares (-4,9%). Los mayores incrementos se registran en Principado de Asturias (21,9%), Extremadura (18,8%) y Galicia (18,3%).

	Abril	Mensual	% variación sobre igual periodo año anterior	% variación de la media en lo que va de año
España	113,51	-0,90	12,90	5,50
Extremadura	117,25	2,50	18,80	10,00

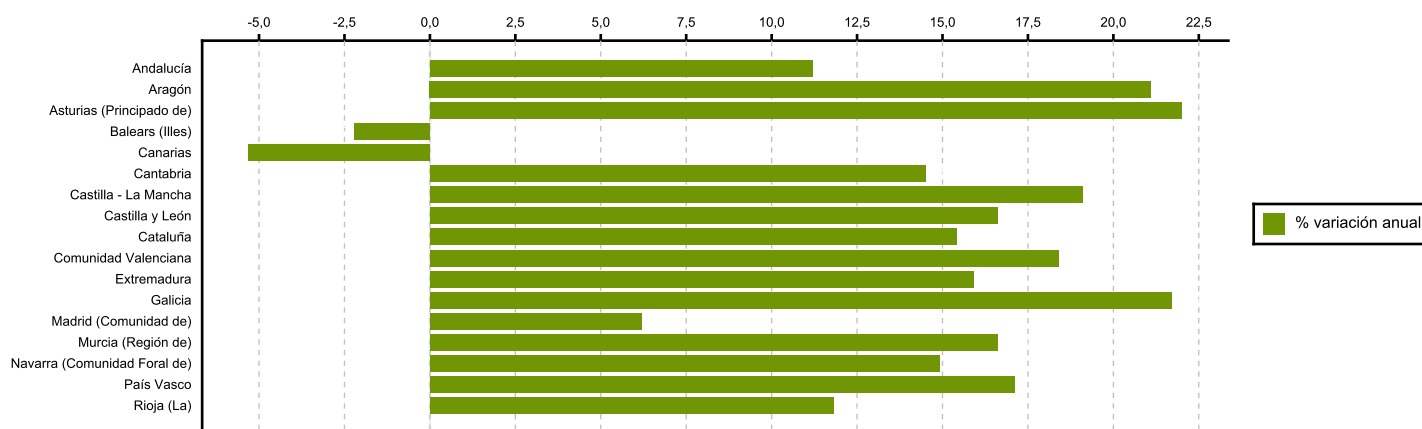
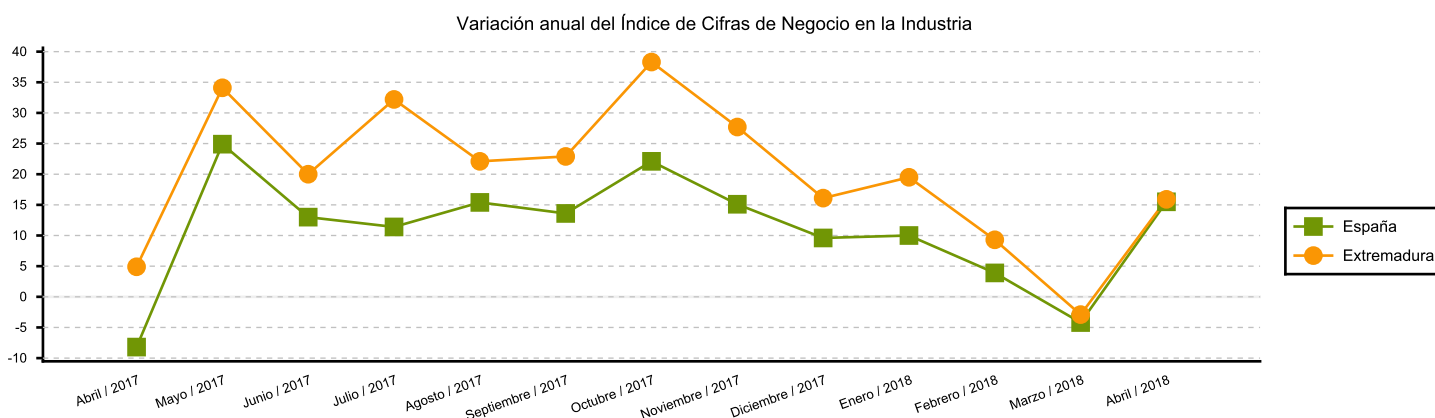


**Índices generales de cifras de negocio en la Industria**

El Índice General de Cifras de Negocios en la Industria (ICN) experimenta una tasa interanual del 15,9% en Extremadura (en España 15,5%) en abril respecto al mismo mes del año anterior, según los datos suministrados por el Instituto Nacional de Estadística. En lo que va de 2018, la cifra de negocios aumentó en Extremadura un 9,8% y en España la tasa fue de 5,7%.

La cifra de negocios disminuye respecto a abril de 2017 en Islas Baleares (-2,2%) y Canarias (-5,3%). Por su parte, Principado de Asturias (22%), Galicia (21,7%) y Aragón (21,1%) registran los mayores incrementos.

	Abril	Mensual	% variación sobre igual período año anterior	% variación de la media en lo que va de año
España	114,02	-0,90	15,50	5,70
Extremadura	117,33	-0,80	15,90	9,80



Fuente: Elaboración propia a partir de los datos del INE