

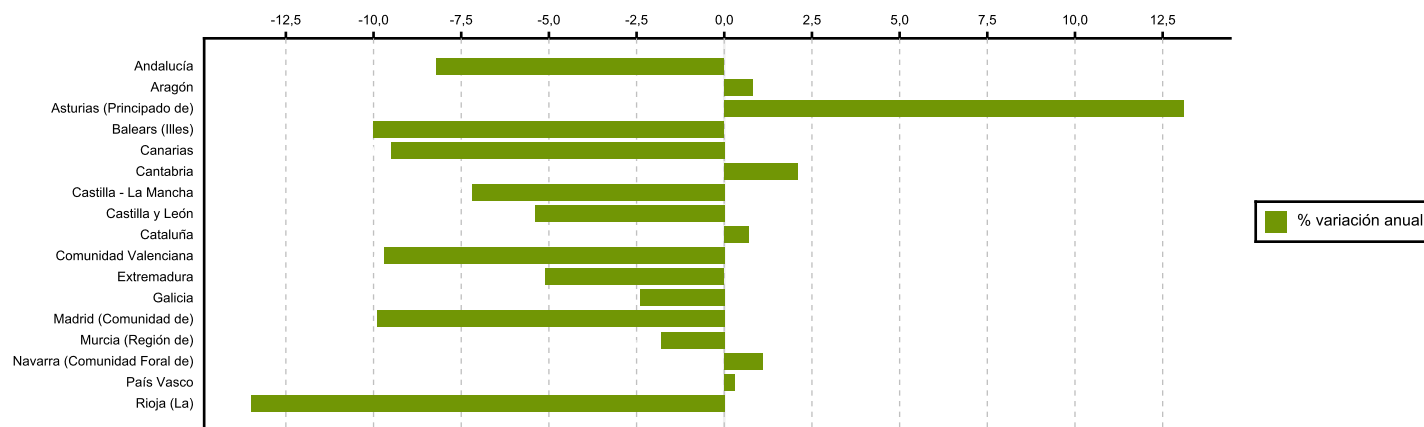
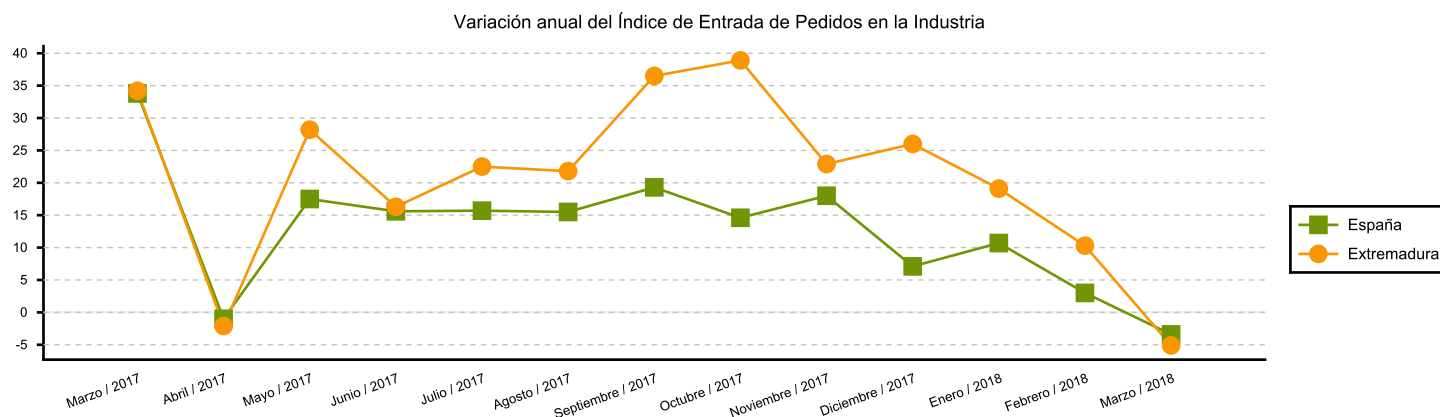
Índices generales de la entrada de pedidos en la industria

El Índice General de Entradas de Pedidos en la Industria (IEP) experimenta una variación anual en Extremadura de -5,1% (a nivel nacional -3,4%) en marzo, según el Instituto Nacional de Estadística.

En lo que va de 2018, la cifra de entrada de pedidos aumentó un 7,2% en Extremadura (3,1% en España).

Las entradas de pedidos aumentan en tasa anual en 6 comunidades autónomas y disminuyen en las otras 11. Los mayores incrementos se registran en Principado de Asturias (13,1%) y Cantabria (2,1%). Por su parte, los mayores descensos se dan en La Rioja (-13,5%) e Islas Baleares (-10%).

| | Marzo | Mensual | % variación sobre igual periodo año anterior | % variación de la media en lo que va de año |
|-------------|--------|---------|--|---|
| España | 114,66 | 7,70 | -3,40 | 3,10 |
| Extremadura | 114,26 | 3,90 | -5,10 | 7,20 |

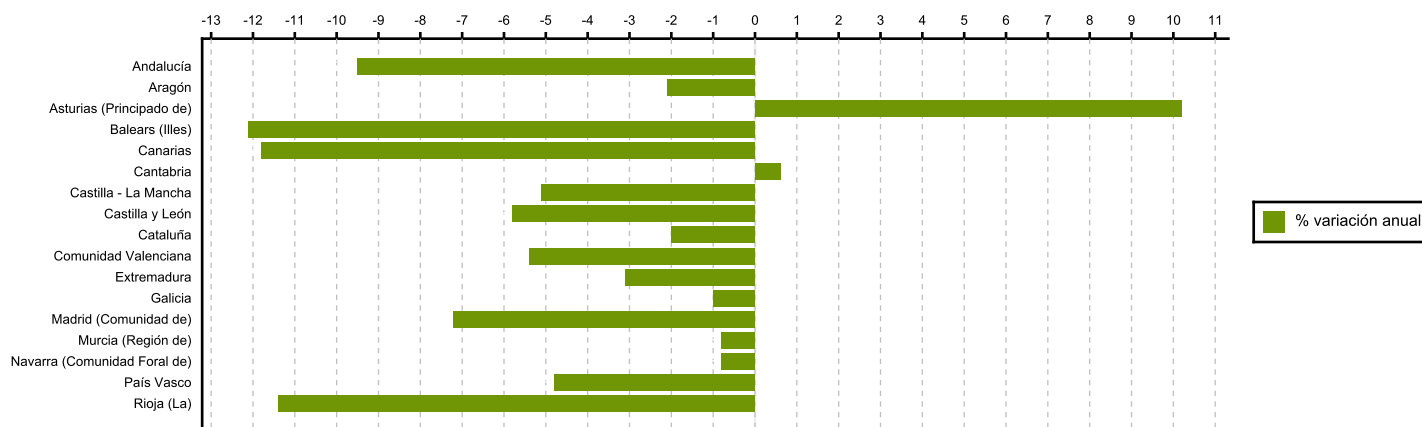
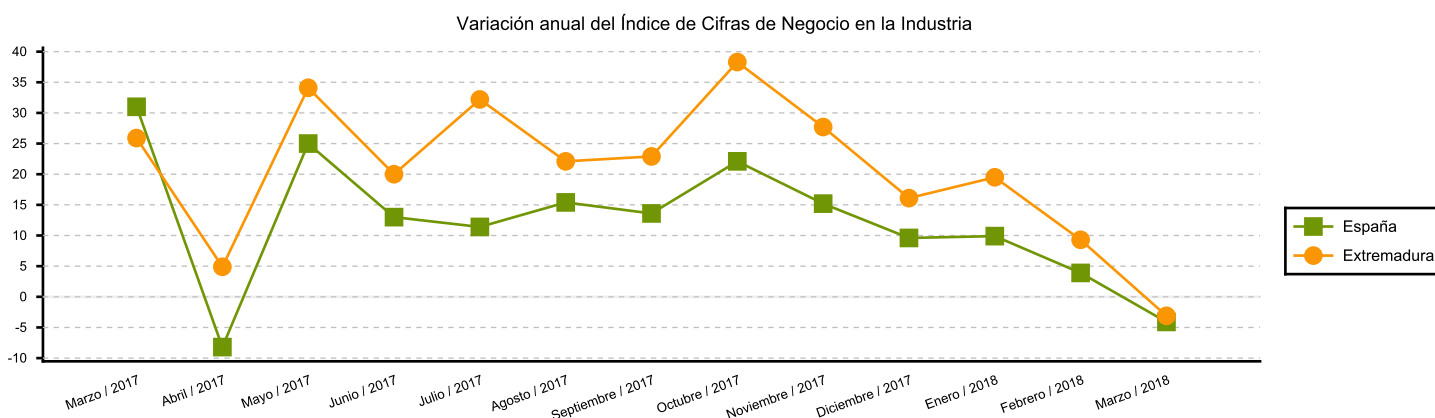


Índices generales de cifras de negocio en la Industria

El Índice General de Cifras de Negocios en la Industria (ICN) experimenta una tasa interanual del -3,1% en Extremadura (en España -4,1%) en marzo respecto al mismo mes del año anterior, según los datos suministrados por el Instituto Nacional de Estadística. En lo que va de 2018, la cifra de negocios aumentó en Extremadura un 7,8% y en España la tasa fue de 2,7%.

La cifra de negocios aumenta respecto a marzo de 2017 en Principado de Asturias (10,2%) y Cantabria (0,6%). Por su parte, Islas Baleares (-12,1%), Canarias (-11,8%) y La Rioja (-11,4) registran los mayores descensos.

| | Marzo | Mensual | % variación sobre igual período año anterior | % variación de la media en lo que va de año |
|-------------|--------|---------|--|---|
| España | 115,24 | 7,80 | -4,10 | 2,70 |
| Extremadura | 118,10 | 7,00 | -3,10 | 7,80 |



Fuente: Elaboración propia a partir de los datos del INE