

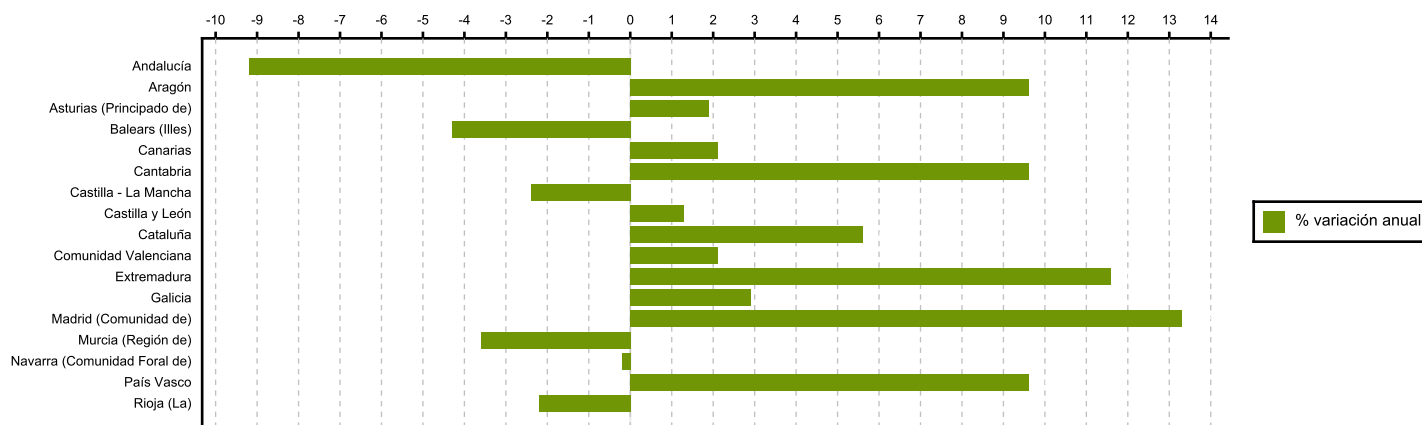
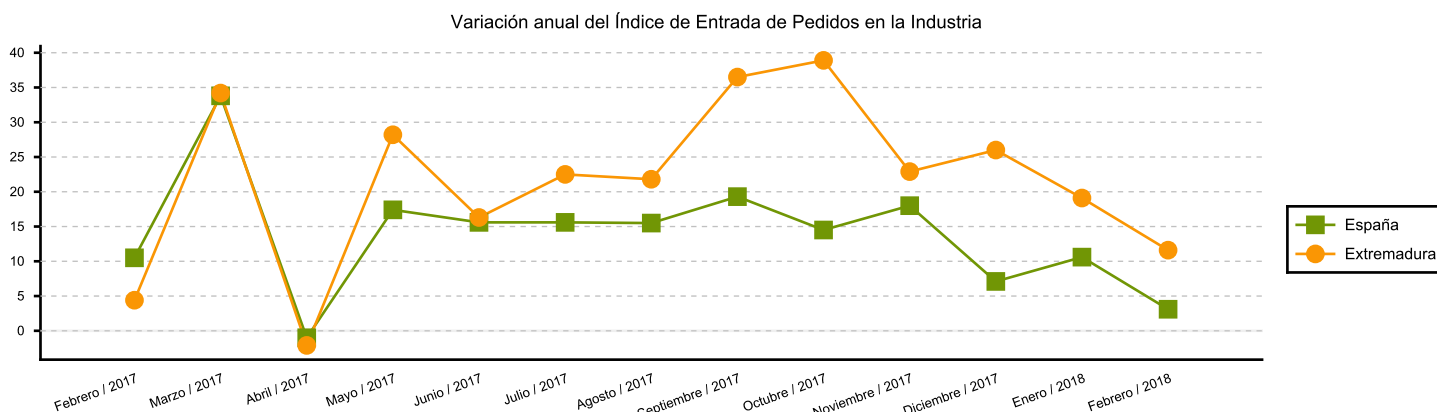
Índices generales de la entrada de pedidos en la industria

El Índice General de Entradas de Pedidos en la Industria (IEP) experimenta una variación anual en Extremadura de 11,6% (a nivel nacional 3,1%) en febrero, según el Instituto Nacional de Estadística.

En lo que va de 2018, la cifra de entrada de pedidos aumentó un 15,3% en Extremadura (6,8% en España).

Las entradas de pedidos aumentan en tasa anual en 11 comunidades autónomas y disminuyen en las otras seis. Los mayores incrementos se registran en Comunidad de Madrid (13,3%) y Extremadura (11,6%). Por su parte, los mayores descensos se dan en Andalucía (-9,2%) e Islas Baleares (-4,3%).

| | Febrero | Mensual | % variación sobre igual periodo año anterior | % variación de la media en lo que va de año |
|-------------|---------|---------|--|---|
| España | 106,51 | -6,60 | 3,10 | 6,80 |
| Extremadura | 111,29 | -4,90 | 11,60 | 15,30 |

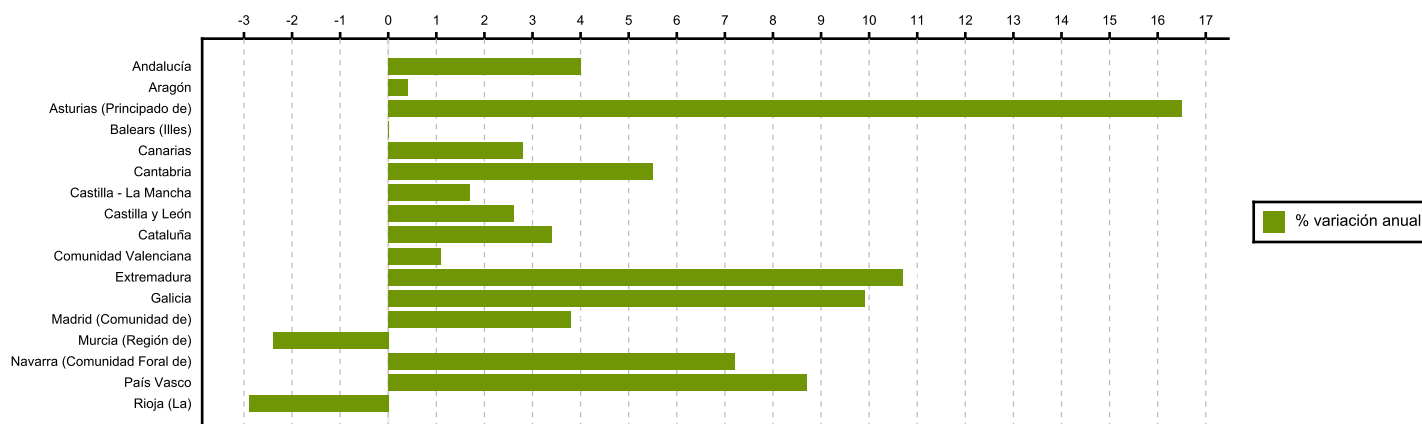
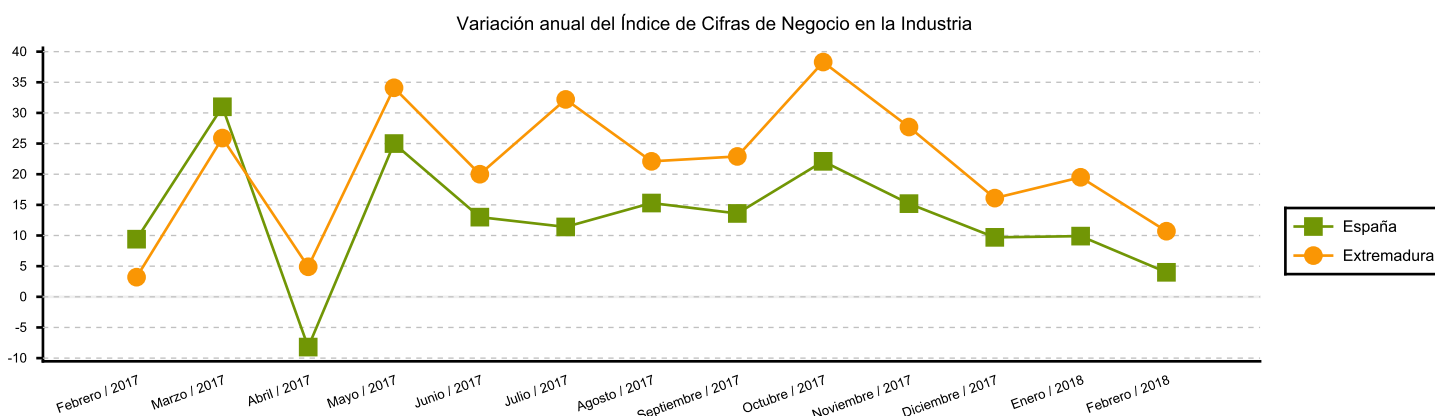


Índices generales de cifras de negocio en la Industria

El Índice General de Cifras de Negocios en la Industria (ICN) experimenta un crecimiento del 10,7% en Extremadura (en España la tasa anual fue de 4%) en febrero respecto al mismo mes del año anterior, según los datos suministrados por el Instituto Nacional de Estadística. En lo que va de 2018, la cifra de negocios aumentó en Extremadura un 15,1% y en España la tasa fue de 6,9%.

La cifra de negocios aumenta respecto a febrero de 2017 en 14 comunidades autónomas. Principado de Asturias (16,5%) y Extremadura (10,7%) presentan los mayores aumentos. Por su parte, La Rioja (-2,9%) y Región de Murcia (-2,4) registran tasas negativas.

| | Febrero | Mensual | % variación sobre igual período año anterior | % variación de la media en lo que va de año |
|-------------|---------|---------|--|---|
| España | 107,09 | -0,10 | 4,00 | 6,90 |
| Extremadura | 111,86 | -6,40 | 10,70 | 15,10 |



Fuente: Elaboración propia a partir de los datos del INE