

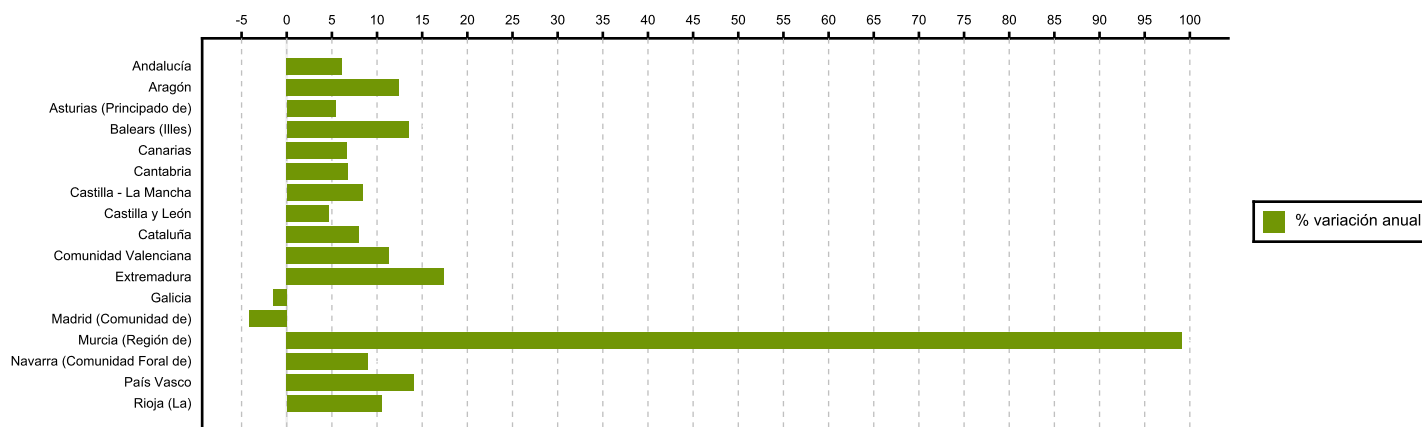
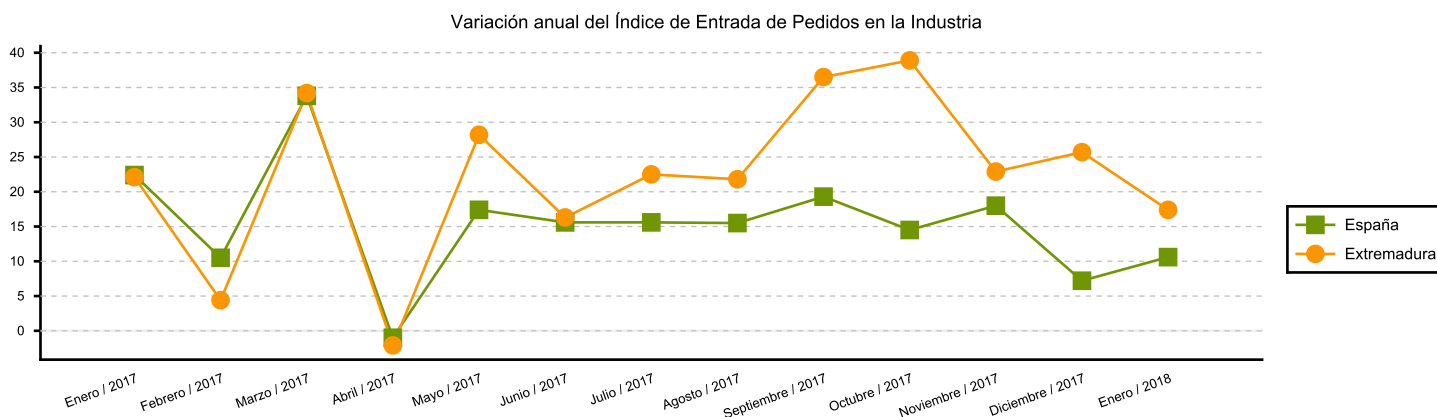
**Índices generales de la entrada de pedidos en la industria**

El Instituto Nacional de Estadística (INE) publica hoy los Indicadores de Actividad del Sector Industrial en base 2015. De esta forma, se da cumplimiento al Reglamento (CE) 1165/98 del Consejo sobre las estadísticas coyunturales, donde se establece que los estados miembros deben cambiar la base cada cinco años

El Índice General de Entradas de Pedidos en la Industria (IEP) experimenta una variación anual en Extremadura de 17,4% (a nivel nacional 10,6%) en enero, según el Instituto Nacional de Estadística.

Las entradas de pedidos aumentan en tasa anual en quince comunidades autónomas y disminuyen en las otras dos. El mayor incremento se registra en Región de Murcia (99,1%) y el mayor descenso en Comunidad de Madrid (-4,2%).

	Enero	Mensual	% variación sobre igual periodo año anterior	% variación de la media en lo que va de año
España	114,11	5,70	10,60	10,60
Extremadura	115,28	0,40	17,40	17,40

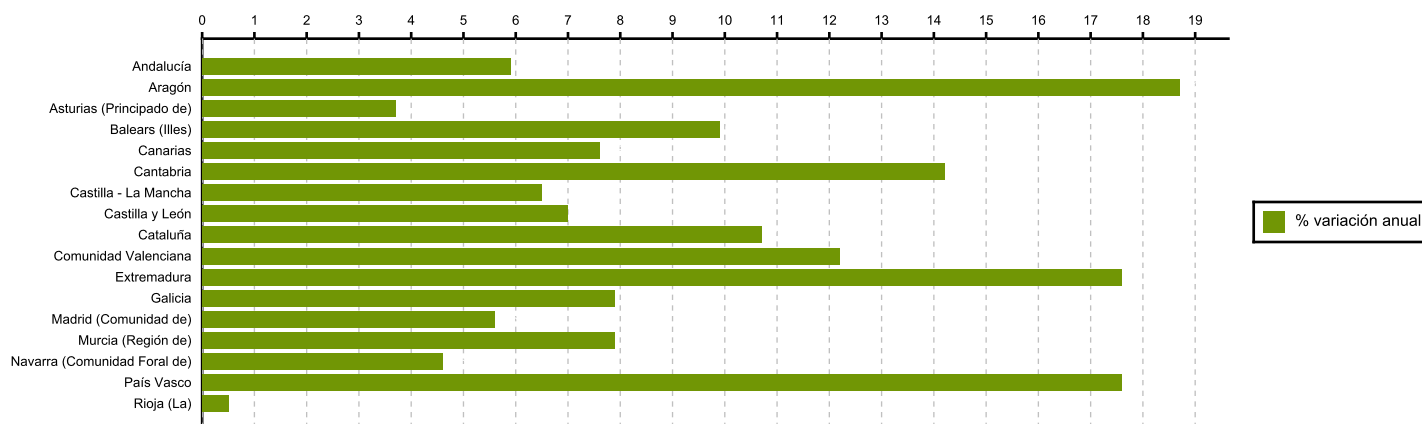
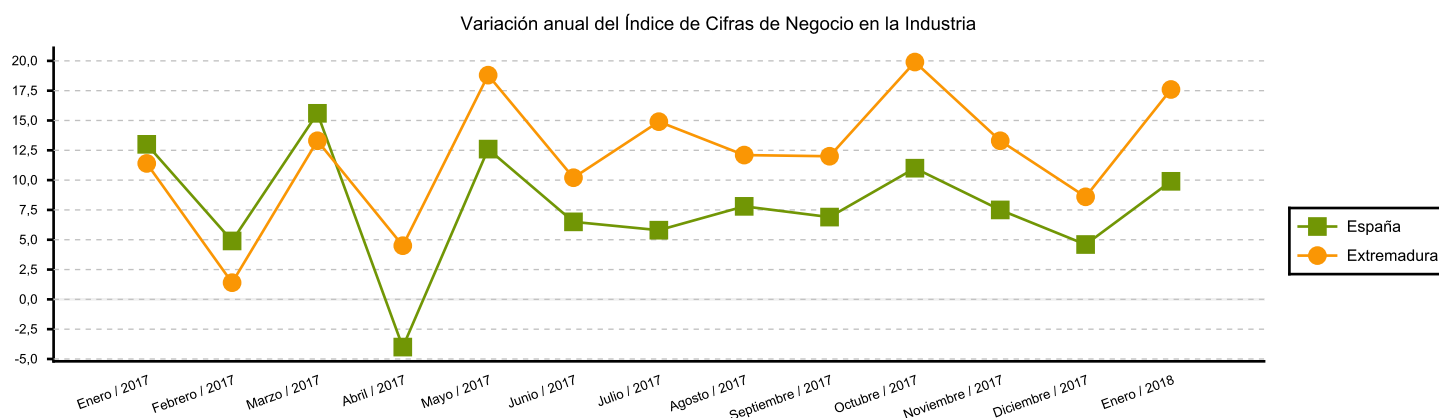


**Índices generales de cifras de negocio en la Industria**

El Índice General de Cifras de Negocios en la Industria (ICN) experimenta un crecimiento del 17,6% en Extremadura (en España la tasa anual fue de 9,9%) en enero respecto al mismo mes del año anterior, según los datos suministrados por el Instituto Nacional de Estadística.

La cifra de negocios aumenta respecto a enero de 2017 en todas las comunidades autónomas. Aragón (18,7%), País Vasco y Extremadura (17,6% en ambos casos) registran los mayores aumentos.

	Enero	Mensual	% variación sobre igual período año anterior	% variación de la media en lo que va de año
España	107,12	2,10	9,90	9,90
Extremadura	117,59	5,50	17,60	17,60



Fuente: Elaboración propia a partir de los datos del INE