

El número de deudores concursados en Extremadura durante el primer trimestre de 2018 fue de 19 (1.457 en España), un 5% menos que en el mismo trimestre del año anterior (a nivel nacional un 1,3% menos), según los datos del Instituto Nacional de Estadística.

En la provincia de Badajoz se producen 16 de los procedimientos concursales y 3 en Cáceres. Por tipo de concurso, 18 se realizan de manera voluntaria y 1 de forma necesaria. Atendiendo a la clase de procedimiento, 16 de los concursos de este trimestre siguieron el modelo abreviado y 3 el ordinario.

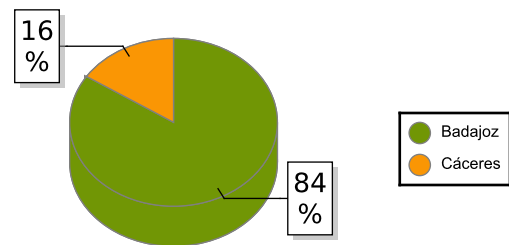
En función de la naturaleza jurídica de los deudores concursados en Extremadura, el 61,5% de las empresas concursadas son Sociedades de Responsabilidad Limitada (S.R.L.).

El 92,3% de las empresas concursadas se encuentran en el tramo de menos de 2 millones de euros de volumen de negocio. Si tenemos en cuenta la antigüedad, el 43,2% de las empresas concursadas tiene 8 años o menos. En cuanto al número de asalariados, el 53,8% del total de empresas concursadas en la Comunidad Autónoma se concentra en el tramo de 0 a 5 asalariados. Por actividades económicas, las empresas concursadas de "Servicios" y "Agricultura y pesca" concentraron el 77% del total de las mismas en Extremadura.

Procedimientos concursales en Extremadura por provincias
I Trimestre 2018

Deudores concursados

Trimestral	I Trimestre 2018	I Trimestre 2017	Tasa variación
España	1.457	1.476	-1,29 %
Extremadura	19	20	-5,00 %
Badajoz	16	15	6,67 %
Cáceres	3	5	-40,00 %

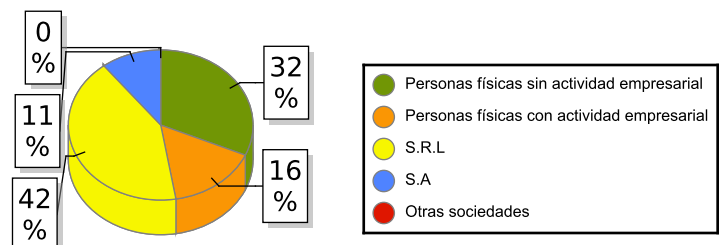


Deudores concursados en Extremadura

Tipo concurso	Deudores	Porcentaje	Clase procedimiento	Deudores	Porcentaje
Voluntario	18	94,74	Ordinario	3	15,79
Necesario	1	5,26	Abreviado	16	84,21

Naturaleza jurídica	Deudores	Porcentaje
<i>Personas físicas sin actividad empresarial</i>		
Personas físicas sin actividad empresarial	6	31,58
<i>Empresas</i>		
Personas físicas con actividad empresarial	3	15,79
Sociedades anónimas	2	10,53
Sociedad de responsabilidad limitada	8	42,11
Otras sociedades	0	0,00

Deudores concursados en Extremadura por naturaleza jurídica
I Trimestre 2018



Número de empresas concursadas

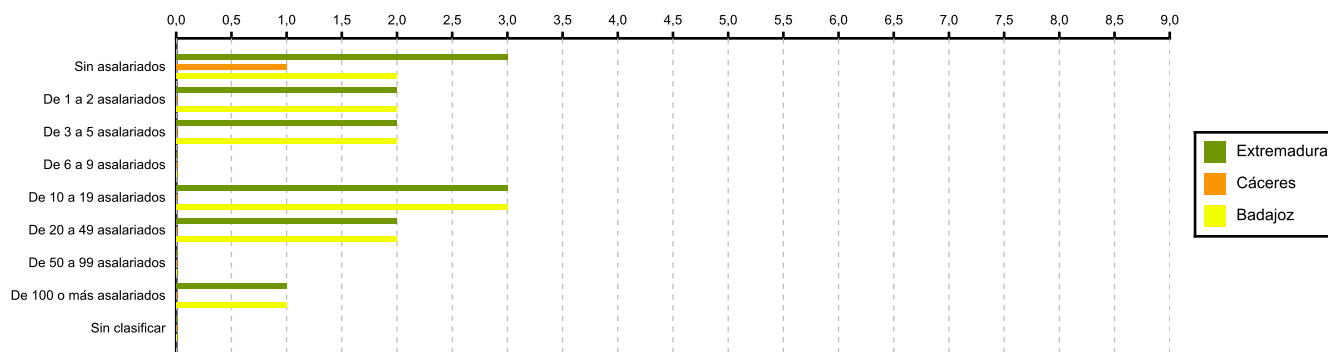
Deudores concursados	Número empresas	Porcentaje
Menos de 2 millones de euros	12	92,31
De 2 a 5 millones de euros	1	7,69
De 5 a 10 millones de euros	0	0,00
De 10 o más millones de euros	0	0,00
Sin clasificar	0	0,00

Número de empresas concursadas

Tramos de asalariados	Número empresas	Porcentaje
Sin asalariados	3	23,08
De 1 a 2 asalariados	2	15,38
De 3 a 5 asalariados	2	15,38
De 6 a 9 asalariados	0	0,00
De 10 a 19 asalariados	3	23,08
De 20 a 49 asalariados	2	15,38
De 50 a 99 asalariados	0	0,00
De 100 o más asalariados	1	7,69
Sin clasificar	0	0,00

Empresas concursadas en Extremadura por tramos de asalariados

I Trimestre 2018

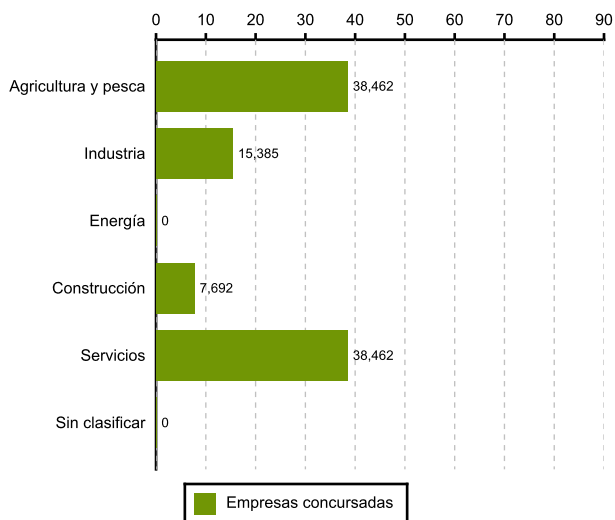


Número de empresas concursadas

Sector actividad	Numero empresas	Porcentaje
Agricultura y pesca		
Agricultura y pesca	5	38,46
Industria		
Bienes intermedios	1	7,69
Bienes de capital	0	0,00
Bienes de consumo duradero	0	0,00
Bienes de consumo no duradero	1	7,69
Energía		
Energía	0	0,00
Construcción		
Edific. y promoción	1	7,69
Resto construcción	0	0,00
Servicios		
Comercio al por mayor	0	0,00
Comercio al por menor y vehículos	0	0,00
Transporte y almacenamiento	1	7,69
Hostelería	0	0,00
Información y comunicaciones	1	7,69
Inmobiliarias financieras y seguros	0	0,00
Actividades profesionales	0	0,00
Actividades administrativas y servic. auxiliares	1	7,69
Resto servicios	2	15,38
Sin clasificar		
Sin clasificar	0	0,00

Empresas concursadas por actividad económica en Extremadura

I Trimestre 2018



Fuente: Elaboración propia a partir de los datos del INE