

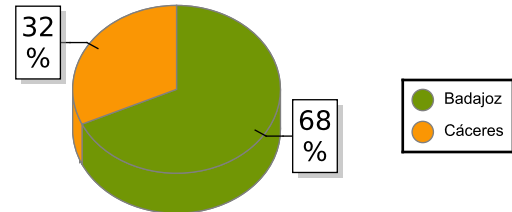
El número de deudores concursados en Extremadura durante el segundo trimestre de 2018 fue de 22 (1.610 en España), un 15,8% más que en el mismo trimestre del año anterior (a nivel nacional un 0,9%), según los datos del Instituto Nacional de Estadística.

En la provincia de Badajoz se producen 15 de los procedimientos concursales y 7 en Cáceres. Por tipo de concurso, todos se realizan de manera voluntaria. Atendiendo a la clase de procedimiento, 19 de los concursos de este trimestre siguieron el modelo abreviado y 3 el ordinario.

En función de la naturaleza jurídica de los deudores concursados en Extremadura, el 81% de las empresas concursadas son Sociedades de Responsabilidad Limitada (S.R.L.).

El 71,4% de las empresas concursadas se encuentran en el tramo de menos de 2 millones de euros de volumen de negocio. Si tenemos en cuenta la antigüedad, el 42,9% de las empresas concursadas tiene 8 años o menos. En cuanto al número de asalariados, el 66,7% del total de empresas concursadas en la Comunidad Autónoma se concentra en el tramo de 0 a 5 asalariados. Por actividades económicas, las empresas concursadas del sector Servicios concentraron el 61,9% del total de las mismas en Extremadura.

Procedimientos concursales en Extremadura por provincias
II Trimestre 2018



Deudores concursados

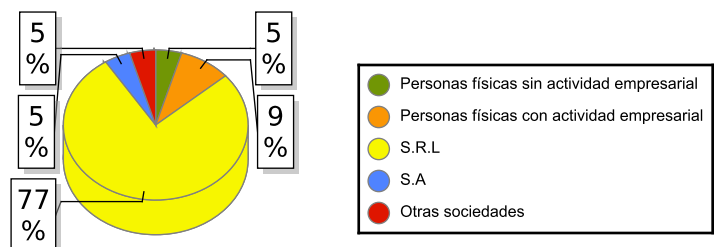
Trimestral	II Trimestre 2018	II Trimestre 2017	Tasa variación
España	1.610	1.595	0,94 %
Extremadura	22	19	15,79 %
Badajoz	15	18	-16,67 %
Cáceres	7	1	600,00 %

Deudores concursados en Extremadura

Tipo concurso	Deudores	Porcentaje	Clase procedimiento	Deudores	Porcentaje
Voluntario	22	100,00	Ordinario	3	13,64
Necesario	0	0,00	Abreviado	19	86,36

Naturaleza jurídica	Deudores	Porcentaje
<i>Personas físicas sin actividad empresarial</i>		
Personas físicas sin actividad empresarial	1	4,55
<i>Empresas</i>		
Personas físicas con actividad empresarial	2	9,09
Sociedades anónimas	1	4,55
Sociedad de responsabilidad limitada	17	77,27
Otras sociedades	1	4,55

Deudores concursados en Extremadura por naturaleza jurídica
II Trimestre 2018



Número de empresas concursadas

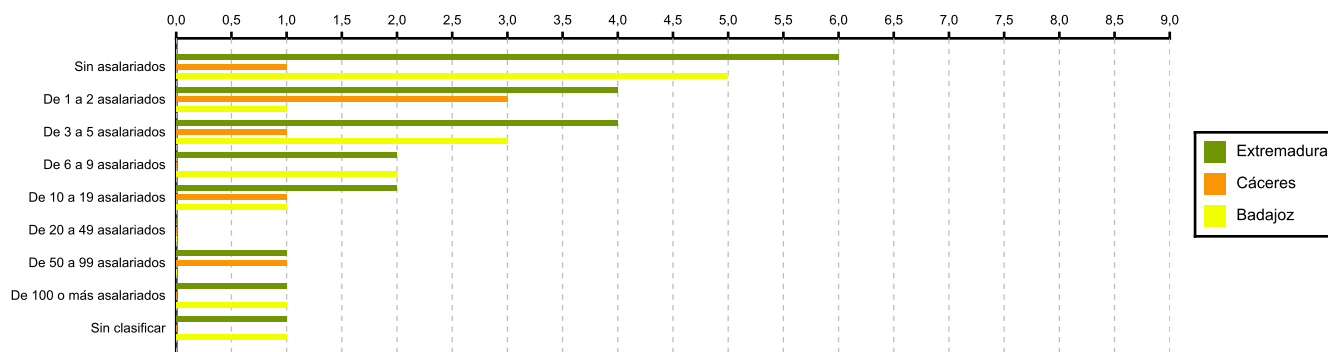
Deudores concursados	Número empresas	Porcentaje
Menos de 2 millones de euros	15	71,43
De 2 a 5 millones de euros	1	4,76
De 5 a 10 millones de euros	0	0,00
De 10 o más millones de euros	2	9,52
Sin clasificar	3	14,29

Número de empresas concursadas

Tramos de asalariados	Número empresas	Porcentaje
Sin asalariados	6	28,57
De 1 a 2 asalariados	4	19,05
De 3 a 5 asalariados	4	19,05
De 6 a 9 asalariados	2	9,52
De 10 a 19 asalariados	2	9,52
De 20 a 49 asalariados	0	0,00
De 50 a 99 asalariados	1	4,76
De 100 o más asalariados	1	4,76
Sin clasificar	1	4,76

Empresas concursadas en Extremadura por tramos de asalariados

II Trimestre 2018

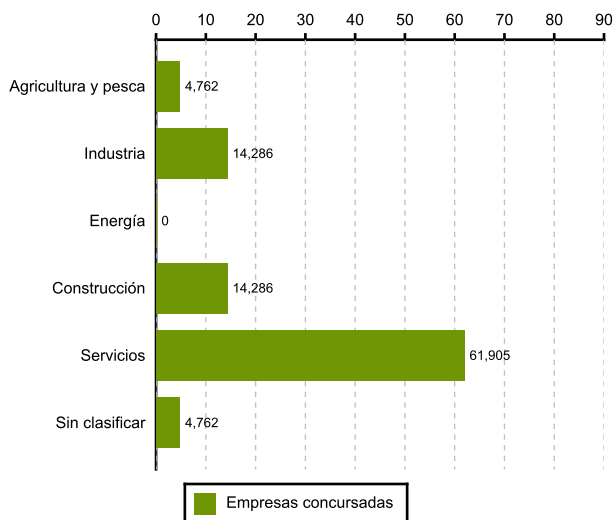


Número de empresas concursadas

Sector actividad	Numero empresas	Porcentaje
Agricultura y pesca		
Agricultura y pesca	1	4,76
Industria		
Bienes intermedios	0	0,00
Bienes de capital	1	4,76
Bienes de consumo duradero	0	0,00
Bienes de consumo no duradero	2	9,52
Energía		
Energía	0	0,00
Construcción		
Edific. y promoción	2	9,52
Resto construcción	1	4,76
Servicios		
Comercio al por mayor	4	19,05
Comercio al por menor y vehículos	3	14,29
Transporte y almacenamiento	0	0,00
Hostelería	2	9,52
Información y comunicaciones	0	0,00
Inmobiliarias financieras y seguros	2	9,52
Actividades profesionales	1	4,76
Actividades administrativas y servic. auxiliares	0	0,00
Resto servicios	1	4,76
Sin clasificar		
Sin clasificar	1	4,76

Empresas concursadas por actividad económica en Extremadura

II Trimestre 2018



Fuente: Elaboración propia a partir de los datos del INE