

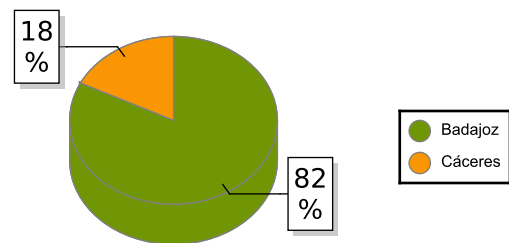
El número de deudores concursados en Extremadura durante el cuarto trimestre de 2017 fue de 17 (1.380 en España), un 10,5% menos que en el mismo trimestre del año anterior (a nivel nacional un 6,4% menos), según los datos del Instituto Nacional de Estadística. En la provincia de Badajoz se producen 14 de los procedimientos concursales y 3 en Cáceres. Catorce concursos se realizan de manera voluntaria y tres de forma necesaria. Atendiendo a la clase de procedimiento, 16 de los los concursos de este trimestre siguieron el modelo abreviado y 1 el ordinario.

En función de la naturaleza jurídica de los deudores concursados en Extremadura, el 83,3% de las empresas concursadas son Sociedades de Responsabilidad Limitada (S.R.L.).

El 58,3% de las empresas concursadas se encuentran en el tramo de menos de 2 millones de euros de volumen de negocio. Si tenemos en cuenta la antigüedad, el 41,7% de las empresas concursadas tiene entre 5 y 8 años. En cuanto al número de asalariados, el 41,7% del total de empresas concursadas en la Comunidad Autónoma se concentra en el tramo de 0 a 5 asalariados. Por actividades económicas, las empresas concursadas del sector Servicio concentraron el 75% del total de las empresas concursadas en Extremadura en el cuarto trimestre de 2017.

El número de deudores concursados en el conjunto del año 2017 en Extremadura fue de 68 (5.131 a nivel nacional), un 21,4% más que en 2016 (-2,3% en España).

Procedimientos concursales en Extremadura por provincias
IV Trimestre 2017



Deudores concursados

| Trimestral | IV Trimestre 2017 | IV Trimestre 2016 | Tasa variación |
|-------------|-------------------|-------------------|----------------|
| España | 1.380 | 1.474 | -6,38 % |
| Extremadura | 17 | 19 | -10,53 % |
| Badajoz | 14 | 12 | 16,67 % |
| Cáceres | 3 | 7 | -57,14 % |

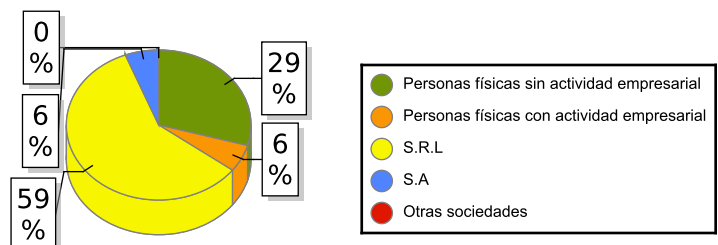
Deudores concursados en Extremadura

| Tipo concurso | Deudores | Porcentaje |
|---------------|----------|------------|
| Voluntario | 14 | 82,35 |
| Necesario | 3 | 17,65 |

| Clase procedimiento | Deudores | Porcentaje |
|---------------------|----------|------------|
| Ordinario | 1 | 5,88 |
| Abreviado | 16 | 94,12 |

| Naturaleza jurídica | Deudores | Porcentaje |
|---------------------------------------------------|----------|------------|
| <i>Personas físicas sin actividad empresarial</i> | | |
| Personas físicas sin actividad empresarial | 5 | 29,41 |
| <i>Empresas</i> | | |
| Personas físicas con actividad empresarial | 1 | 5,88 |
| Sociedades anónimas | 1 | 5,88 |
| Sociedad de responsabilidad limitada | 10 | 58,82 |
| Otras sociedades | 0 | 0,00 |

Deudores concursados en Extremadura por naturaleza jurídica
IV Trimestre 2017



Número de empresas concursadas

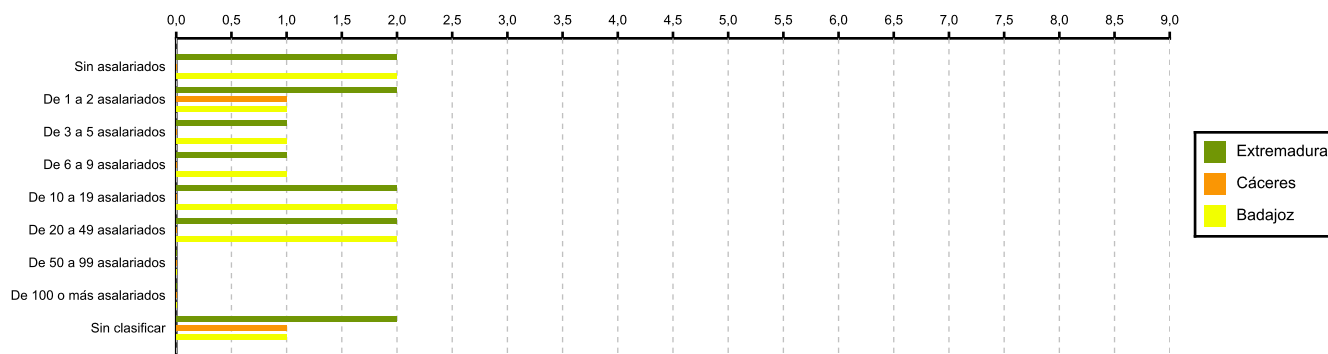
| Deudores concursados | Número empresas | Porcentaje |
|-------------------------------|-----------------|------------|
| Menos de 2 millones de euros | 7 | 58,33 |
| De 2 a 5 millones de euros | 2 | 16,67 |
| De 5 a 10 millones de euros | 0 | 0,00 |
| De 10 o más millones de euros | 0 | 0,00 |
| Sin clasificar | 3 | 25,00 |

Número de empresas concursadas

| Tramos de asalariados | Número empresas | Porcentaje |
|--------------------------|-----------------|------------|
| Sin asalariados | 2 | 16,67 |
| De 1 a 2 asalariados | 2 | 16,67 |
| De 3 a 5 asalariados | 1 | 8,33 |
| De 6 a 9 asalariados | 1 | 8,33 |
| De 10 a 19 asalariados | 2 | 16,67 |
| De 20 a 49 asalariados | 2 | 16,67 |
| De 50 a 99 asalariados | 0 | 0,00 |
| De 100 o más asalariados | 0 | 0,00 |
| Sin clasificar | 2 | 16,67 |

Empresas concursadas en Extremadura por tramos de asalariados

IV Trimestre 2017

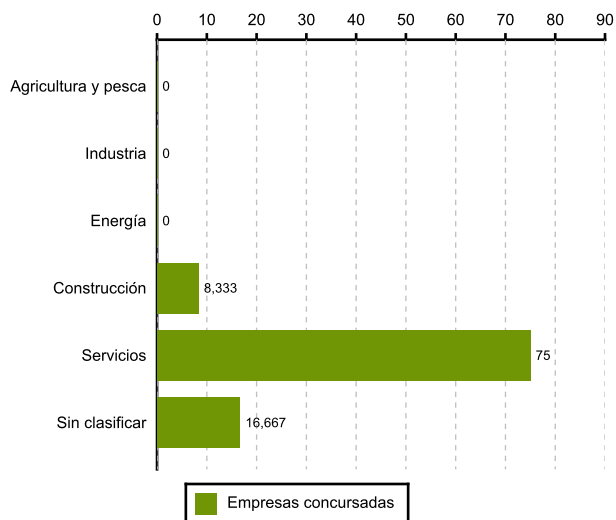


Número de empresas concursadas

| Sector actividad | Numero empresas | Porcentaje |
|--------------------------------------------------|-----------------|------------|
| Agricultura y pesca | | |
| Agricultura y pesca | 0 | 0,00 |
| Industria | | |
| Bienes intermedios | 0 | 0,00 |
| Bienes de capital | 0 | 0,00 |
| Bienes de consumo duradero | 0 | 0,00 |
| Bienes de consumo no duradero | 0 | 0,00 |
| Energía | | |
| Energía | 0 | 0,00 |
| Construcción | | |
| Edific. y promoción | 1 | 8,33 |
| Resto construcción | 0 | 0,00 |
| Servicios | | |
| Comercio al por mayor | 3 | 25,00 |
| Comercio al por menor y vehículos | 0 | 0,00 |
| Transporte y almacenamiento | 0 | 0,00 |
| Hostelería | 1 | 8,33 |
| Información y comunicaciones | 2 | 16,67 |
| Inmobiliarias financieras y seguros | 0 | 0,00 |
| Actividades profesionales | 0 | 0,00 |
| Actividades administrativas y servic. auxiliares | 2 | 16,67 |
| Resto servicios | 1 | 8,33 |
| Sin clasificar | | |
| Sin clasificar | 2 | 16,67 |

Empresas concursadas por actividad económica en Extremadura

IV Trimestre 2017



Fuente: Elaboración propia a partir de los datos del INE