

En diciembre, se alojaron 23.850 viajeros en establecimientos turísticos extrahoteleros un 8,6% más que en el mismo mes del año anterior (en España un 6,4% más), según los datos publicados por el Instituto Nacional de Estadística. El número de pernoctaciones se situó en 55.386, un 14,2% más que en 2016 (4,2% a nivel nacional).

El turismo rural aumenta interanualmente en viajeros (18,6%) y en pernoctaciones (14,7%) en este mes. La estancia media se sitúa en 2,32 días, un 2,9% menos que la del mismo mes de 2016. Fueron los residentes en nuestro país los que más nos visitan y hacen uso de nuestras instalaciones de turismo rural, ya que representaron el 96% del total de viajeros recibidos y el 97% de las pernoctaciones.

El número de viajeros que se han alojado en cámpines en Extremadura subió respecto al mismo mes de 2016 un 23,3% y las pernoctaciones un 64,8%; la estancia media subió un 33,9% con relación al mismo período del año anterior. Respecto al origen el 74% de los viajeros en acampamentos tenían la residencia en España.

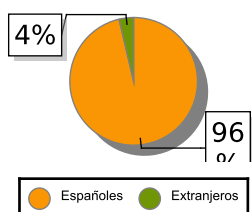
En los apartamentos turísticos extremeños se experimentó una reducción del número de viajeros (-25,8%) y de las pernoctaciones (-20%). La estancia media sube un 7,9% en este mes. Respecto al origen de los viajeros, el 89% eran viajeros residentes en España.

Las pernoctaciones en albergues suben un 129,1% en este mes respecto a las registradas en diciembre de 2016. El número de viajeros crece un 116,9% y la estancia media un 5,5% en tasa anual.

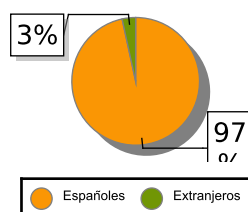
**ALOJAMIENTOS TURISMO RURAL**

	Total			Residentes en España			Residentes en el extranjero		
	2016	2017	Variación Interanual	2016	2017	Variación Interanual	2016	2017	Variación Interanual
<b>Número de viajeros</b>									
España	286.577	328.249	14,54 %	266.850	306.320	14,79 %	19.727	21.929	11,16 %
Extremadura	13.325	15.808	18,63 %	12.476	15.226	22,04 %	849	582	-31,45 %
<b>Número de pernoctaciones</b>									
España	710.017	861.832	21,38 %	628.132	779.630	24,12 %	81.885	82.202	0,39 %
Extremadura	31.911	36.602	14,70 %	29.900	35.353	18,24 %	2.011	1.249	-37,89 %
<b>Estancia media</b>									
España	2,48	2,63	6,05 %						
Extremadura	2,39	2,32	-2,93 %						

VIAJEROS EXTREMADURA



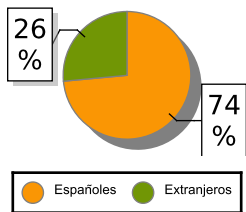
PERNOCTACIONES EXTREMADURA



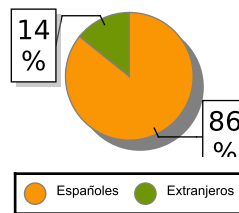
**ACAMPAMENTOS TURÍSTICOS**

	Total			Residentes en España			Residentes en el extranjero		
	2016	2017	Variación Interanual	2016	2017	Variación Interanual	2016	2017	Variación Interanual
<b>Número de viajeros</b>									
España	150.829	165.588	9,79 %	106.423	121.718	14,37 %	44.406	43.870	-1,21 %
Extremadura	2.077	2.561	23,30 %	1.456	1.883	29,33 %	621	678	9,18 %
<b>Número de pernoctaciones</b>									
España	1.045.719	1.139.603	8,98 %	317.732	391.793	23,31 %	727.987	747.810	2,72 %
Extremadura	4.722	7.781	64,78 %	3.545	6.672	88,21 %	1.177	1.109	-5,78 %
<b>Estancia media</b>									
España	6,93	6,88	-0,72 %						
Extremadura	2,27	3,04	33,92 %						

VIAJEROS EXTREMADURA



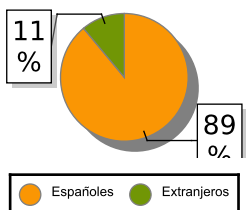
PERNOCTACIONES EXTREMADURA



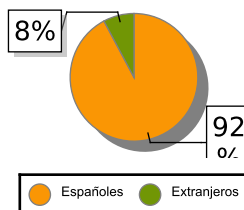
**APARTAMENTOS TURÍSTICOS**

	Total			Residentes en España			Residentes en el extranjero		
	2016	2017	Variación Interanual	2016	2017	Variación Interanual	2016	2017	Variación Interanual
<b>Número de viajeros</b>									
España	702.202	714.492	1,75 %	257.953	279.181	8,23 %	444.249	435.311	-2,01 %
Extremadura	6.121	4.544	-25,76 %	5.507	4.042	-26,60 %	614	502	-18,24 %
<b>Número de pernoctaciones</b>									
España	4.293.834	4.278.297	-0,36 %	897.689	952.909	6,15 %	3.396.145	3.325.388	-2,08 %
Extremadura	10.849	8.680	-19,99 %	9.891	8.003	-19,09 %	958	677	-29,33 %
<b>Estancia media</b>									
España	6,11	5,99	-1,96 %						
Extremadura	1,77	1,91	7,91 %						

VIAJEROS EXTREMADURA



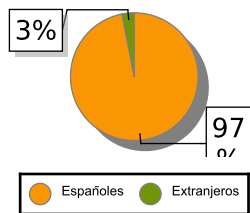
PERNOCTACIONES EXTREMADURA



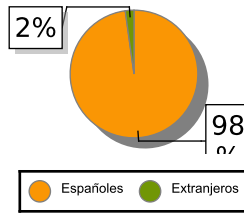
**ALBERGUES**

	Total			Residentes en España			Residentes en el extranjero		
	2016	2017	Variación Interanual	2016	2017	Variación Interanual	2016	2017	Variación Interanual
<b>Pernoctaciones. Turismo</b>									
España	100.528	131.342	30,65 %	68.566	95.599	39,43 %	31.962	35.743	11,83 %
Extremadura	1.014	2.323	129,09 %	968	2.272	134,71 %	46	51	10,87 %
<b>Viajeros. Turismo</b>									
España	44.903	51.384	14,43 %	31.594	37.835	19,75 %	13.309	13.549	1,80 %
Extremadura	432	937	116,90 %	409	908	122,00 %	23	29	26,09 %
<b>Estancia media. Turismo</b>									
España	2,24	2,56	14,29 %						
Extremadura	2,35	2,48	5,53 %						

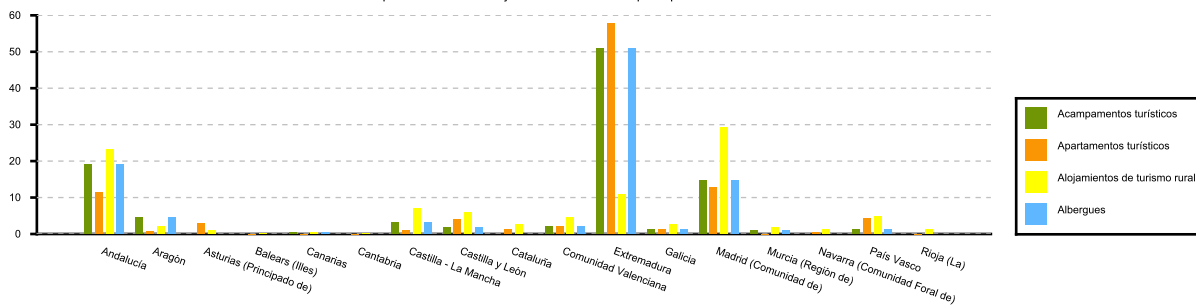
VIAJEROS EXTREMADURA



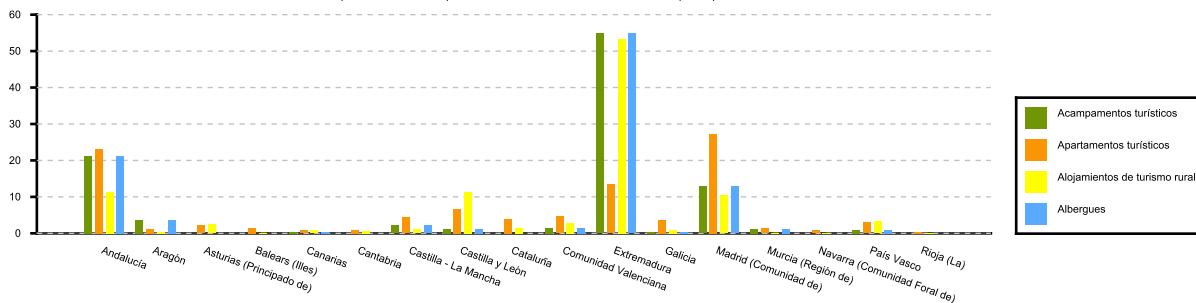
PERNOCTACIONES EXTREMADURA



Distribución porcentual de los viajeros residentes en España por CCAA con destino Extremadura



Distribución porcentual de las pernoctaciones de los residentes en España por CCAA con destino Extremadura



Fuente: Elaboración propia a partir de los datos del INE.